

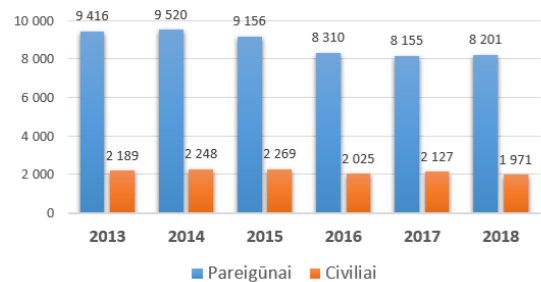


# POLICIJOS VEIKLOS ATASKAITA 2018

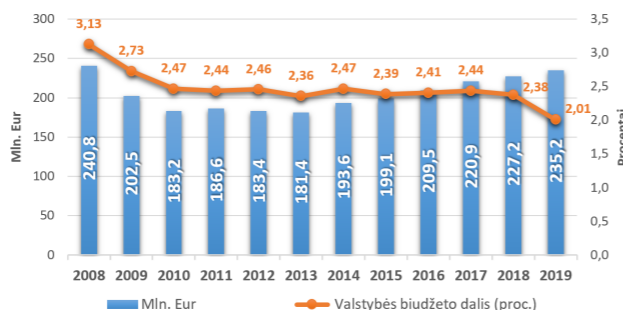
**8 201** policijos pareigūnas  
**1 971** civilis darbuotojas  
**618** ekipažų per parą  
**704 613** užregistruotų pranešimų apie įvykius  
**54 832** užregistruotos nusikalstamos veikos  
**62,7** proc. ištirtų nusikalstamų veikų  
**3 211** įskaitinių eismo įvykių  
**75** proc. pasitikėjimas policija

## POLICIJOS ŽMOGIŠKIEJI IR FINANSINIAI RESURSAI

### PAREIGYBIŲ SKAIČIAUS DINAMIKA



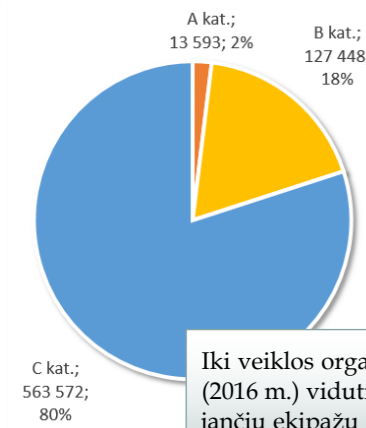
### POLICIJAI SKIRTI ASIGNAVIMAI 2008-2019 M. (BIUDŽETO LĖŠOS), MLN. EUR



2018 m. (palyginus su 2016 m.) policijos pareigūnų vidutinis darbo užmokestis (atskaičius mokesčius) padidėjo: pirminės grandies – iki 778 Eur (33,2 proc.); vidurinės grandies – iki 974 Eur (30,5 proc.); aukštesniosios grandies – iki 1 326 Eur (24 proc.).

## POLICIJOS REGISTRUOTI ĮVYKIAI IR REAGAVIMAS

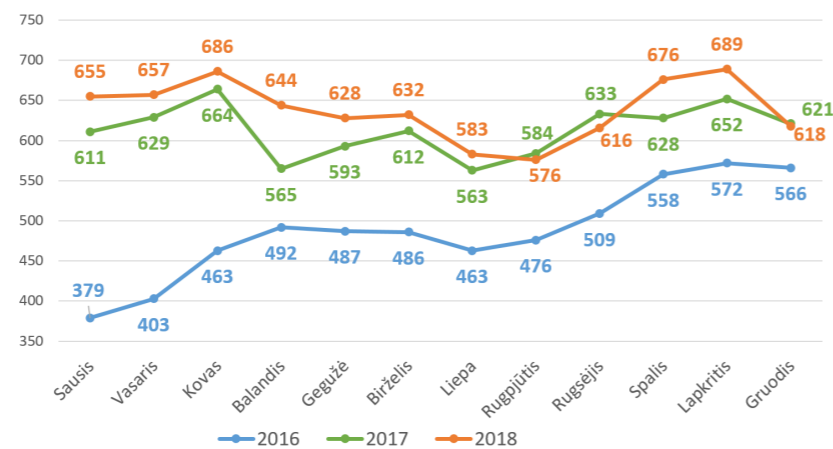
### POLICIJOS REGISTRUOTI ĮVYKIAI



A kategorijos įvykių skaičius kasmet didėja, 2018 m. registruotų įvykių skaičius, palyginus su 2015 m., padidėjo 65 proc.

Iki veiklos organizavimo pakeitimų (2016 m.) vidutinis per parą reaguojančių ekipažų skaičius nesiekė 400, 2018 m. pabaigoje kiekvieną parą vidutiniškai dirba 638 ekipažai.

### VIDUTINIS EKIPAŽŲ SKAIČIUS PER PARĄ



- Nors A kategorijos įvykių kasmet daugėja, policija reaguoja į juos greičiau. Vidutinis reagavimo laikas sutrumpėjo nuo 9 min. 15 sek. (2015 m.), iki 6 min. 24 sek. (2018 m.).
- Pakeitus veiklos modelį, papildomai apie 1000 pareigūnų, daugiau kaip pusę savo darbo laiko skiria darbui teritorijoje, reaguoja į įvykius.

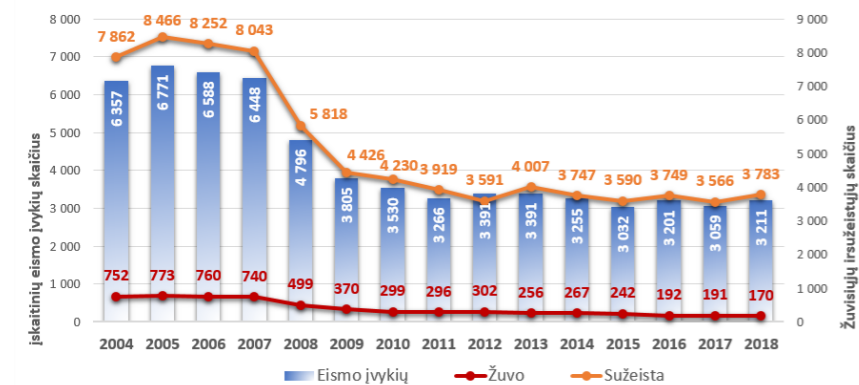
### REAGAVIMAS Į ĮVYKIUS

Reagavimas laiku į skirtingų kategorijų įvykius, kai nustatyta, kad reikia sureaguoti į A kategorijos įvykį per 12 min., B – 20 min., C – 1 val.

	2015	2016	2017	2018
<b>A kat.</b>	83 proc.	84 proc.	86 proc.	91 proc.
<b>B kat.</b>	83 proc.	86 proc.	89 proc.	94 proc.
<b>C kat.</b>	88 proc.	88 proc.	91 proc.	95 proc.

## EISMO SAUGUMAS

### EISMO ĮVYKIŲ IR JUOSE ŽUVUSIŲJŲ BEI SUŽEISTŲJŲ DINAMIKA 2004 - 2018 M.

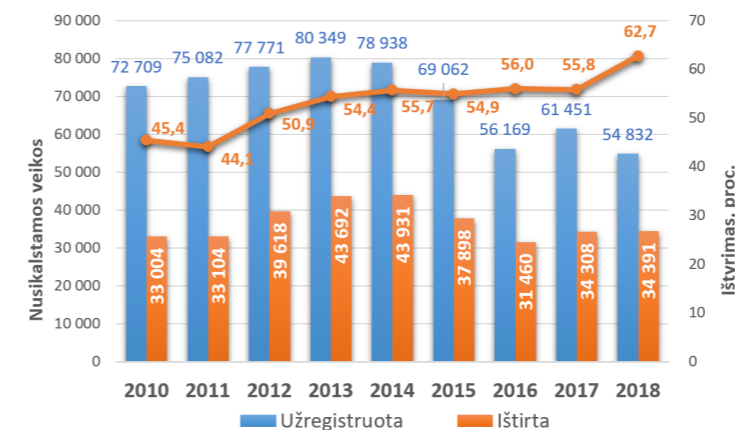


Palyginus su 2017 m., 2018 m. įvyko 5 proc. daugiau įskaitinių eismo įvykių, sužeista 6,1 proc. daugiau, bet 11 proc. sumažėjo žuvusiųjų skaičius. 40 proc. žuvusiųjų sudaro pėstieji - žuvo 68 (2017 m. - 69), 45 iš jų (arba 66 proc.) žuvo tamsiuoju paros metu. Taip pat žuvo 61 vairuotojas (2017 m. - 75), tarp jų - 13 motociklų vairuotojų (2017 m. - 10), 31 keleivis (2017 m. - 34), 9 dviračių (2017 m. - 13) ir 1 mopedo (2017 m. - 3) vairuotojai.

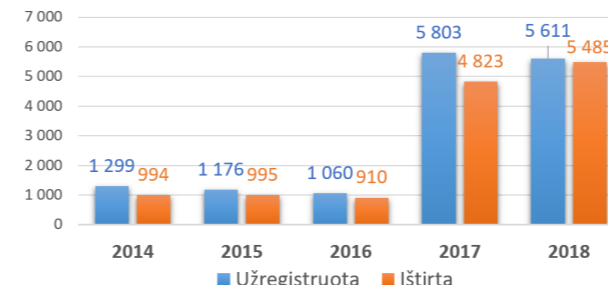
2018 m. dėl neblaivių vairuotojų kaltės įvyko 198 įskaitiniai eismo įvykiai (2017 m. - 186), juose žuvo 22 žmonės (2017 m. - 16), 257 buvo sužeisti (2017 m. - 245).

## NUSIKALSTAMOS VEIKOS IR ADMINISTRACINIAI NUSIŽENGIMAI

### NUSIKALSTAMŲ VEIKŲ SKAIČIUS IR JŲ IŠTYRIMAS

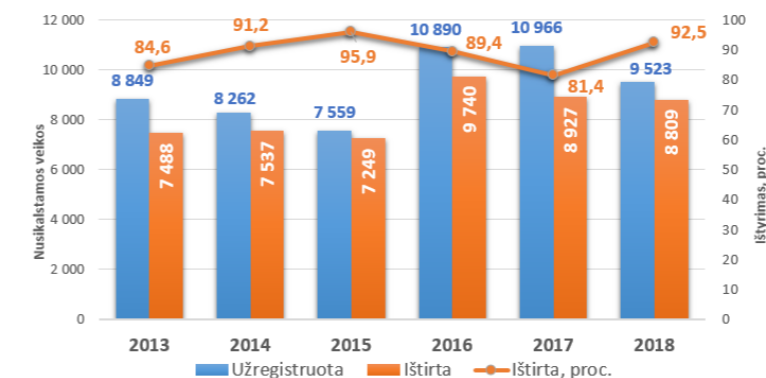


### KET PAŽEIDIMAI, KAI BUVO SUTRIKDYTA ŽMOGAUS SVEIKATA AR JIS ŽUVO, IR VAIRAVIMAS APSVAIGUS NUO PSICHIKĄ VEIKIANČIŲ MEDŽIAGŲ AR ALKOHOLIO (BK 281 STR.)



Nuo 2017 daugiau nei 5 kartus padidėjo pagal BK 281 str. per metus registruojamų nusikalstamų veikų skaičius. Augimą nulėmė vairavimo apsvaigus nuo alkoholio, kai vairuotojo kraujyje nustatoma daugiau nei 1,5 promilės alkoholio, kriminalizavimas.

### NUSIKALSTAMOS VEIKOS, SUSIJUSIOS SU SMURTU ARTIMOJE APLINKOJE

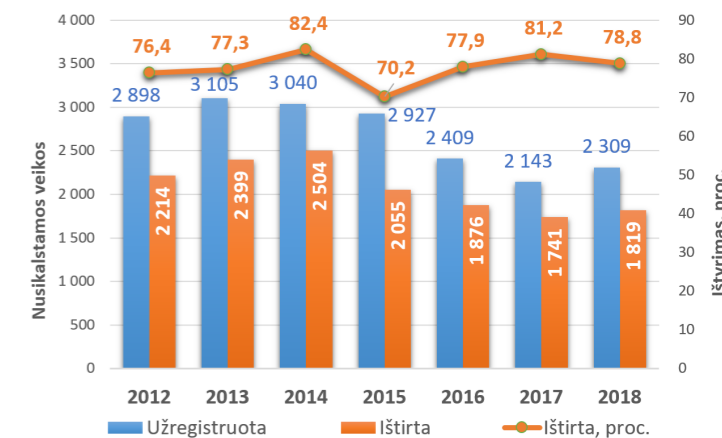


### ADMINISTRACINIAI NUSIŽENGIMAI

- Administracinius nusižengimus yra įgaliotos tirti virš 100 institucijų;
- Policija tiria 74,5 proc. visų administracinių nusižengimų.
- 2018 m. policija tyrė virš 762,5 tūkst. administracinių nusižengimų, iš kurių sprendimai priimti daugiau kaip 569 tūkst. administracinių nusižengimų teisenų (76,4 proc.).
- Nustatyti administraciniai pažeidimai:
  - > 70 proc. – nusižengimai, susiję su transporto ir kelių ūkiu (~ 36 proc. nustatyto greičio viršijimas);
  - ~ 4,4 proc. – smulkios vagystės, sukčiavimai, turto pasisavinimai ar iššvaistymai.

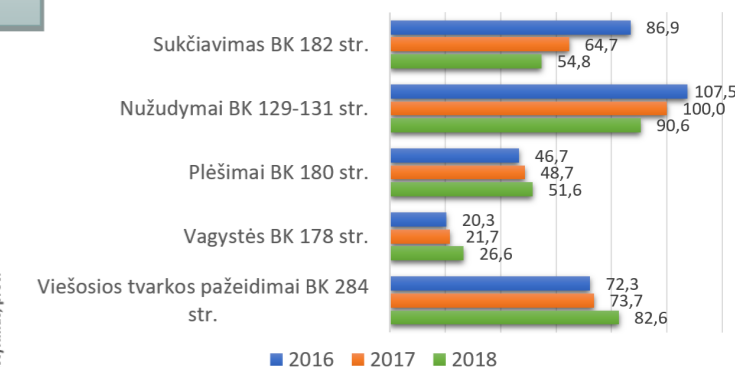
### SUNKŪS IR LABAI SUNKŪS NUSIKALTIMAI IR JŲ IŠTYRIMAS

Registruotų sunkių ir labai sunkių nusikaltimų didėjimas susijęs su aktyvia policijos veikla (didėja nusikaltimų, išaiškintų policijos iniciatyva). 2018 m. sunkių ir labai sunkių nusikaltimų ištyrimo rezultatai kiek mažesni nei 2017 m., bet absoliučiais skaičiais ištirta 4,5 proc. daugiau tokių nusikaltimų.



Tendencijos – 2018 m. iš visų policijos registruotų nusikalstamų veikų daugiausia buvo užregistruota vagysčių BK 178 str. (27 proc.), fizinio skausmo sukėlimas ar nežymus sveikatos sutrikdymas BK 140 str. (21,1 proc.). Taip pat dominavo kelių transporto eismo saugumo taisyklių pažeidimai BK 281 str. (10,2 proc.), nusikaltimai finansų sistemai BK 213 – 224 str. (6,1 proc.), sukčiavimai BK 182 str. (4,9 proc.).

### NUSIKALSTAMŲ VEIKŲ IŠTYRIMAS (PROC.)



### PREVENCIJA

**Bendroji prevencija** - organizuota virš 12 tūkst. renginių.

**Individualioji prevencija** - policija 2018 m. įtraukė į rizikos asmenų sąrašus 4733 asmenis, kurių atžvilgiu taikė virš 75 tūkst. individualių prevencinių priemonių.

**Situacijų prevencija** - identifikuotos 486 vietos, išsiskiriančios didžiausiu pranešimų apie pažeidimus skaičiumi. Tikslingai nukreipiant pajėgas per 2018 m. pavyko pasiekti, kad pažeidimų skaičius šiose vietose sumažėjo beveik 45 proc.