

2018 M. POLICIJOS VEIKLOS APŽVALGA

Vilnius 2019 m.

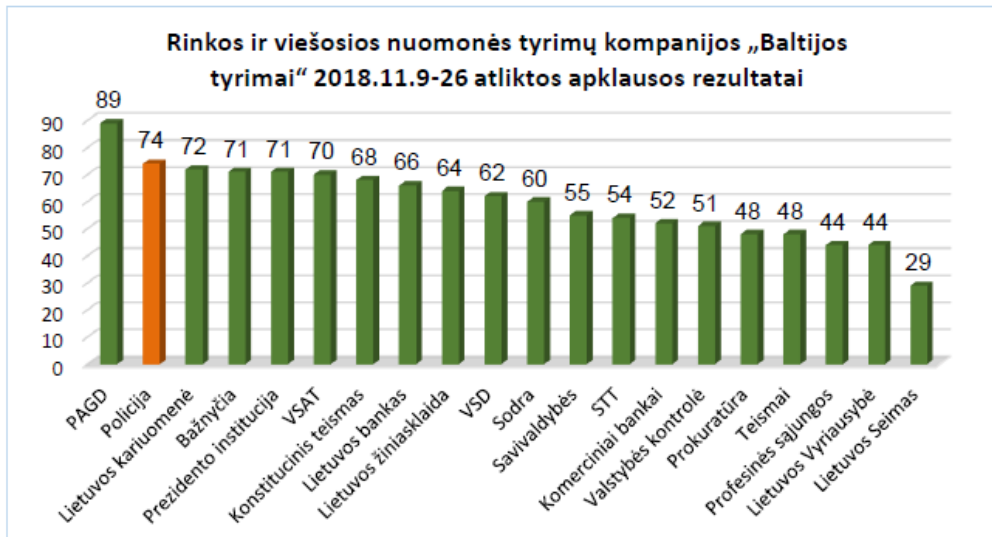
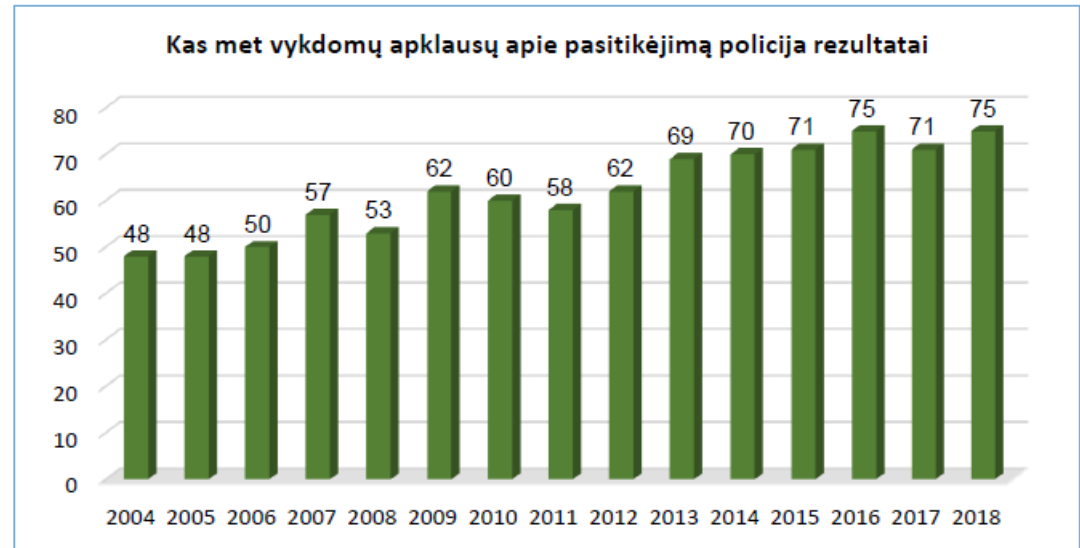


LIETUVOS POLICIJA



Pasitikėjimas policija

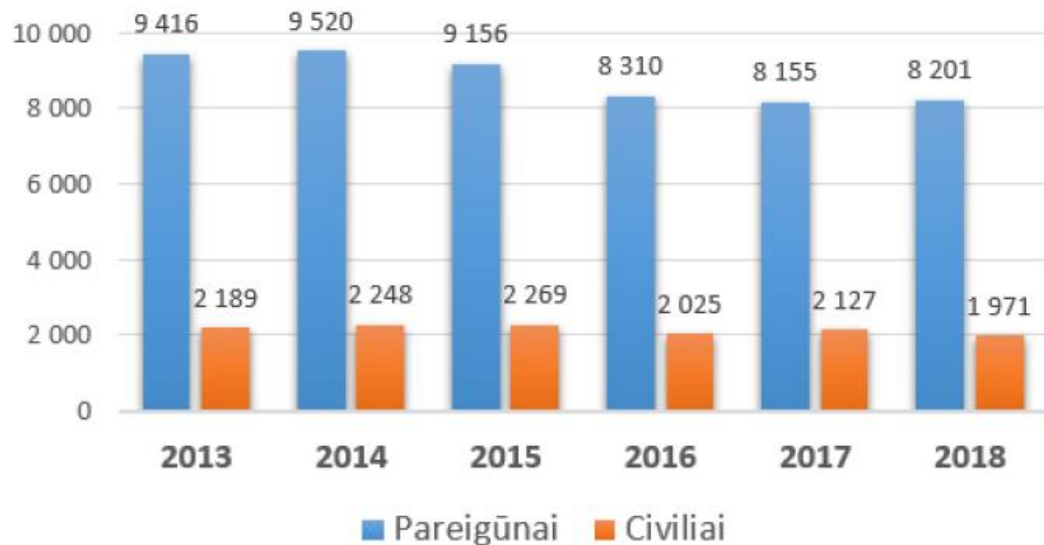
- 2018 m. atliktos visuomenės nuomonės apklausos duomenimis, 75 proc. gyventojų pasitiki policija (palyginti su 2017 m., padidėjo 4 procentiniais punktais)



- Policija antra pagal pasitikėjimą institucija Lietuvoje

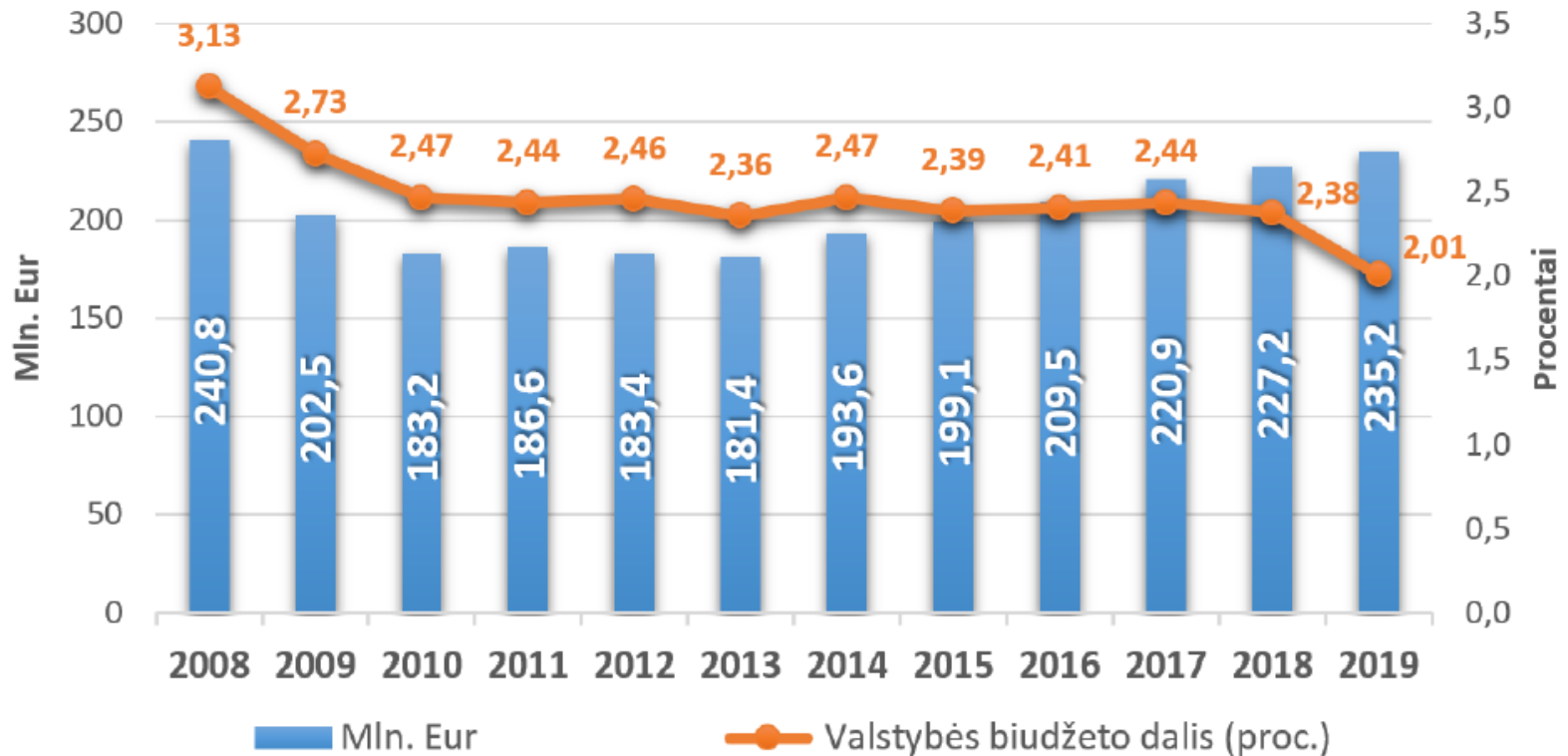


Policijos žmogiškieji ištekliai





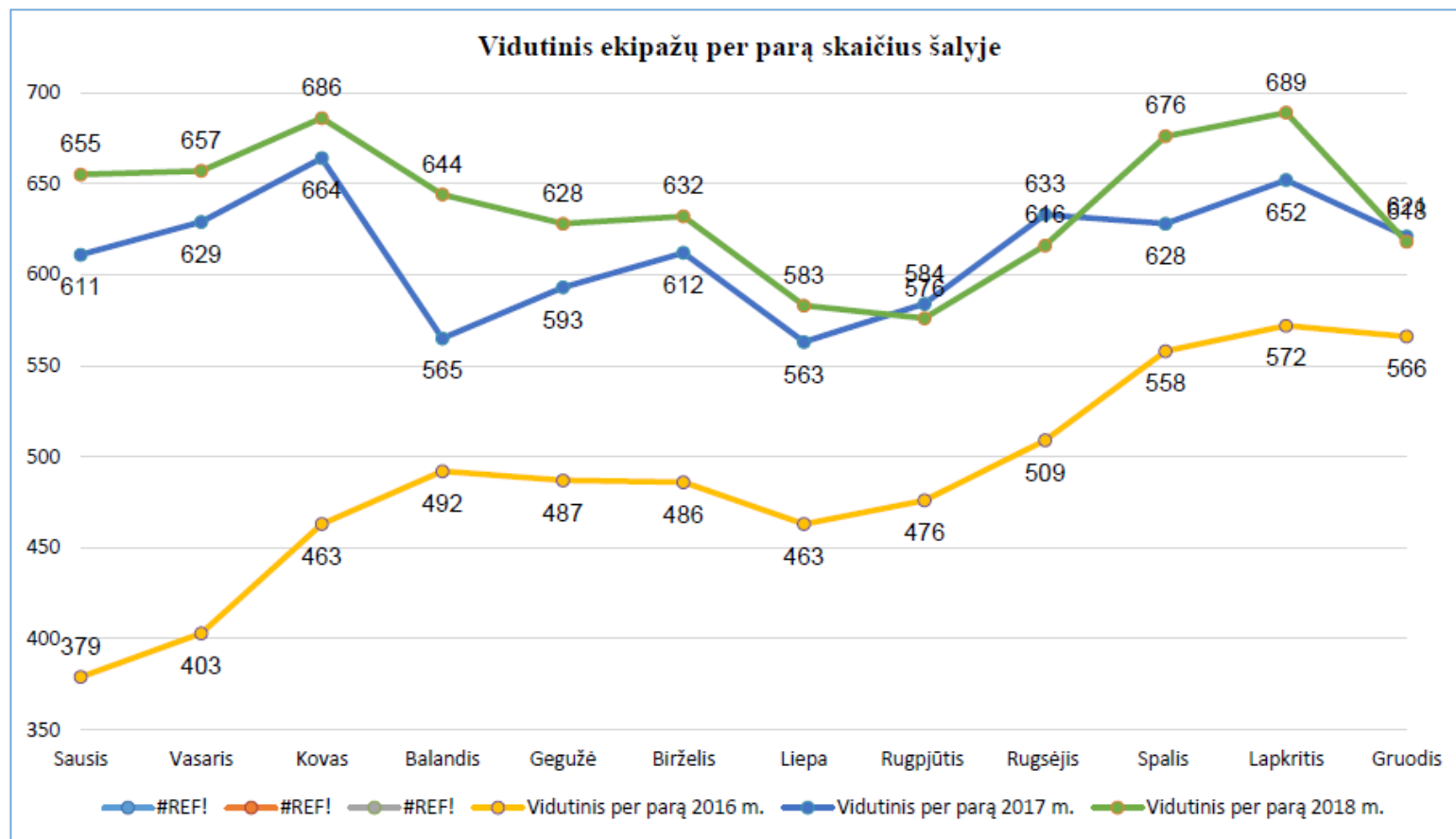
Policijai skirti asignavimai 2008-2019 m. (biudžeto lėšos), mln. Eur





Reagavimas į pranešimus

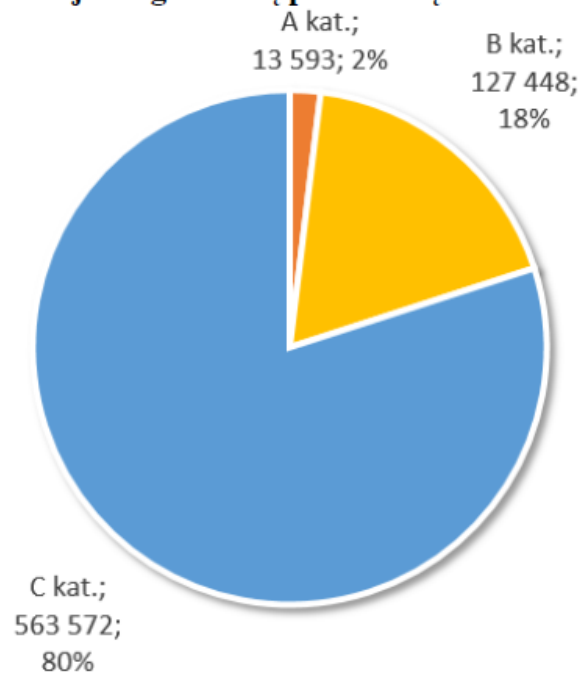
- 2016 m. vidutinis per parą reaguojančių į įvykius ekipažų skaičius nesiekė 400
- 2018 m. šalyje vidutiniškai per parą dirbo 638 ekipažai, kas viršija 2017 m. vidurkį – 4 proc., 2016 m. vidurkį -13 proc.





Reagavimas į pranešimus

Policijos registruotų pranešimų skaičius



- A kategorijos įvykių skaičius kasmet didėja
- 2018 m. registruotų įvykių skaičius, palyginus su 2015 m., padidėjo 65 proc., tačiau reagavimo laikas į juos trumpėja
- Vidutinis reagavimo laikas į A kategorijos įvykius sutrumpėjo nuo 9 min. 15 sek. (2015 m.), iki 6 min. 24 sek. (2018 m.)

Reagavimo laiku (procentais) į skirtingų kategorijų įvykius, kai nustatyta, kad reikia sureaguoti į A kategorijos įvykį per 12 min., B – 20 min., C – 1 val.:

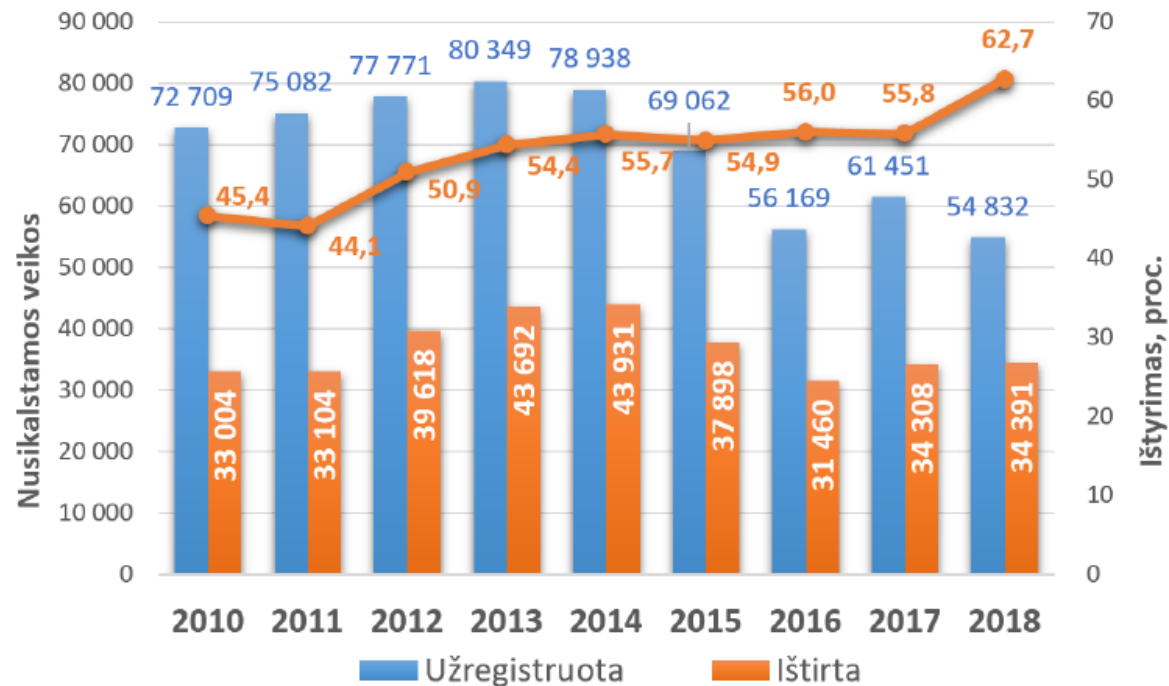
	2015 m. pasiekta	2016 m. pasiekta	2017 m. pasiekta	2018 m. pasiekta
A kategorijos	83 proc.	84 proc.	86 proc.	91 proc.
B kategorijos	83 proc.	86 proc.	89 proc.	94 proc.
C kategorijos	88 proc.	88 proc.	91 proc.	95 proc.



Nusikalstamumo dinamika

- 2018 m. policija registravo 10,8 proc. mažiau nusikalstamų veikų nei 2017 m.
- 2018 m. nusikalstamų veikų ištyrimo rodiklis 6,9 proc. didesnis nei 2017 m.

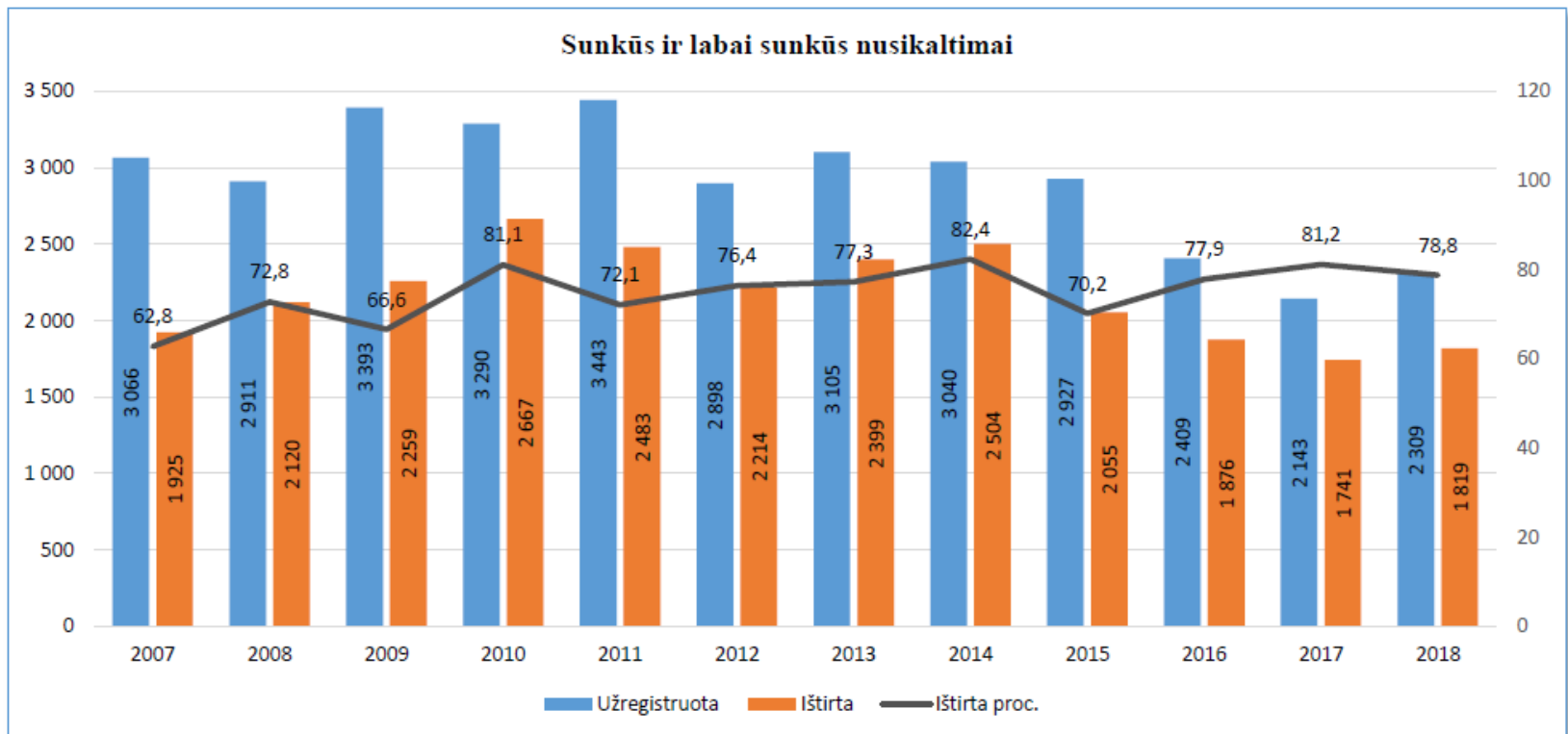
Užregistruota ir ištirta nusikalstamų veikų





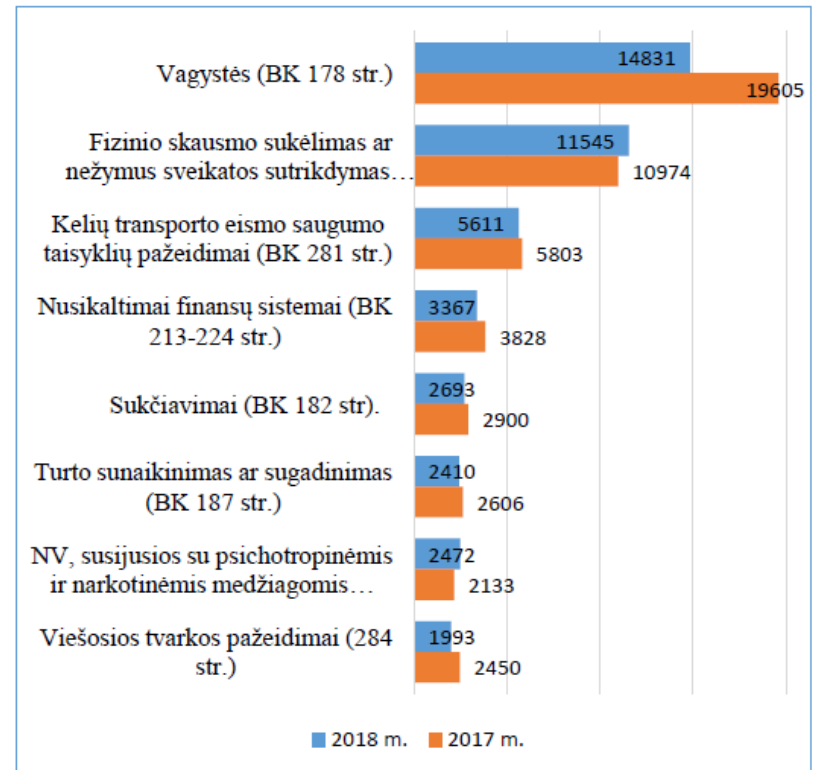
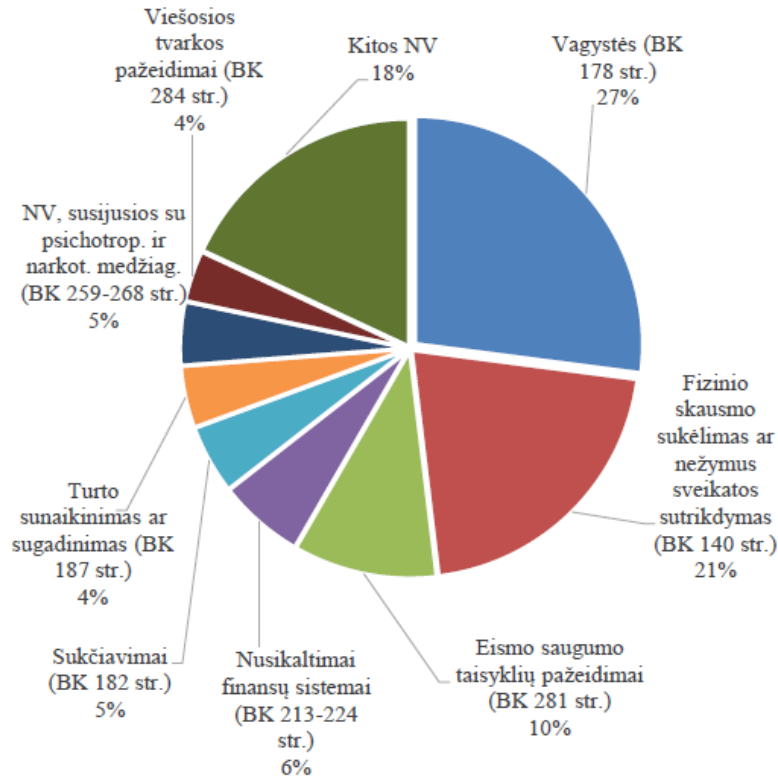
Nusikalstamumo dinamika

- 2018 m. užregistruoti 2 309 sunkūs ir labai sunkūs nusikaltimai (7,7 proc. daugiau nei 2017 m.)
- Didesnis registruotų tokių nusikaltimų skaičius yra susijęs su nusikaltimų, išaiškintų policijos iniciatyva, skaičiaus didėjimu
- 2018 m. ištirta 4,5 proc. daugiau nei 2017 m. sunkių ir labai sunkių nusikaltimų





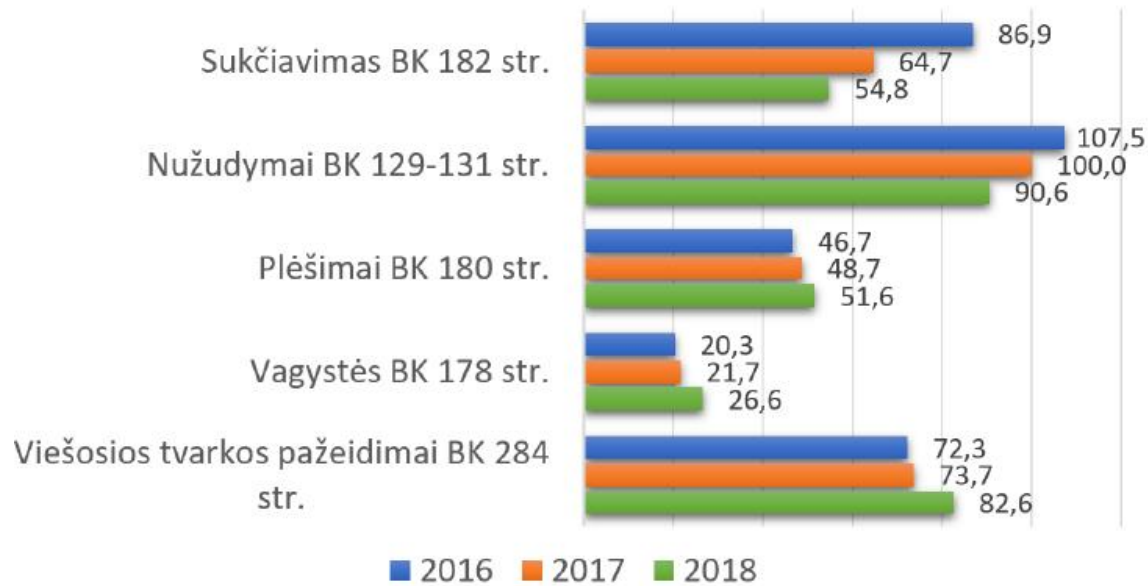
2018 m. registruotos nusikalstamos veikos



- 2018 m. dominavo tos pačios nusikalstamos veikos, kaip ir 2017 m.

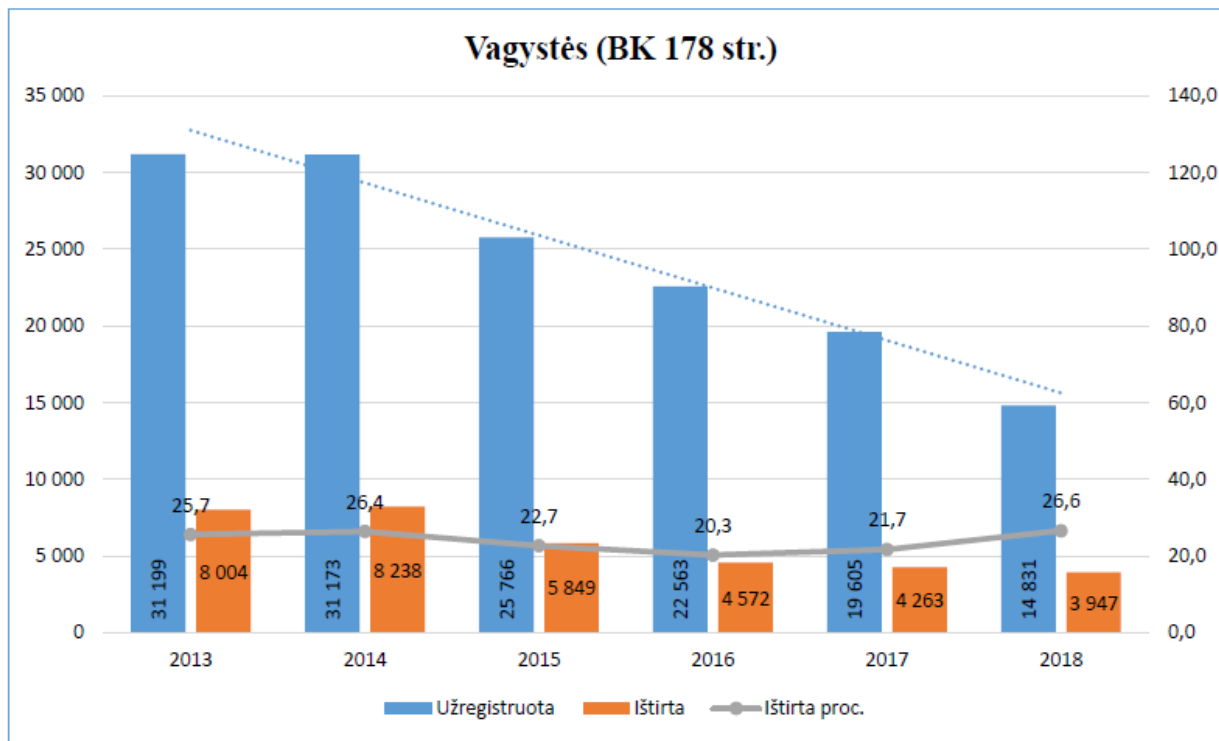


Nusikalstamų veikų ištyrimas





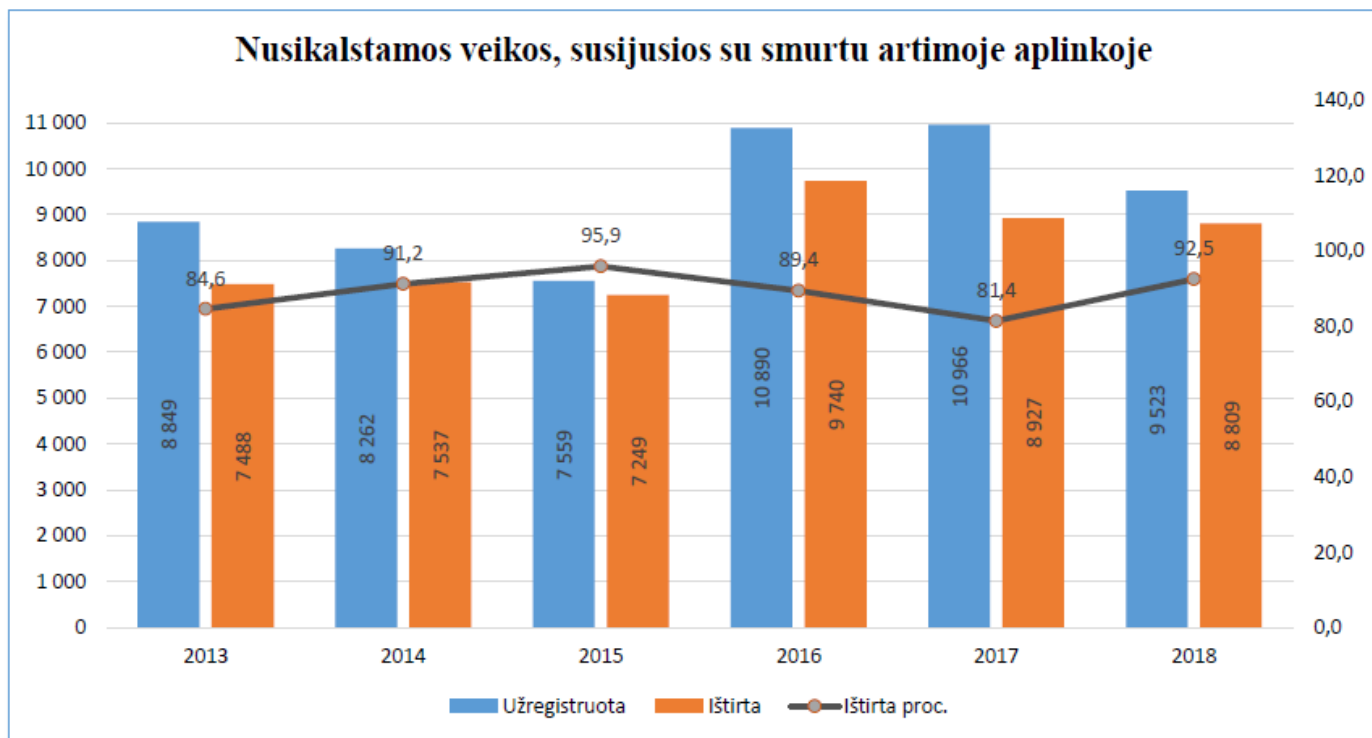
Nusikalstamumo dinamika



- Nuo 2015 m. sausio 1 d. pakeista nedidelės turto vertės riba iš prieš tai buvusios „nuo 1 MGL“ į „daugiau nei 3, bet neviršijant 5 MGL“, kas turėjo įtakos nusikalstamų veikų, užregistruotų pagal BK 178 str. (vagystė), skaičiui mažėti
- 2018 m. vagysčių ištyrimo rodiklis yra 4,9 proc. didesnis nei 2017 m.



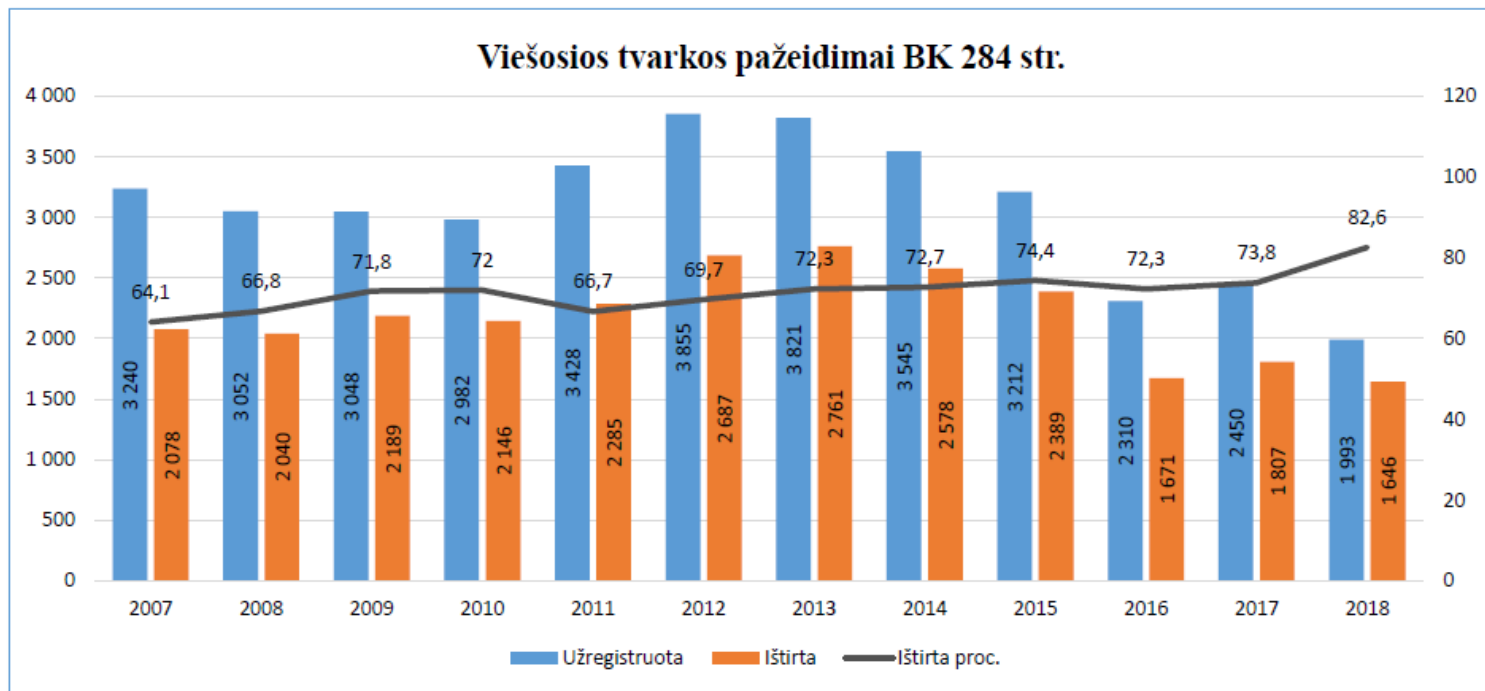
Nusikalstamumo dinamika



- 2018 m. policija registravo 13,6 proc. mažiau nusikalstamų veikų, susijusių su smurtu artimoje aplinkoje, nei 2017 m.
- 2018 m. šių nusikalstamų veikų ištyrimo rodiklis 11,1 proc. didesnis nei 2017 m.



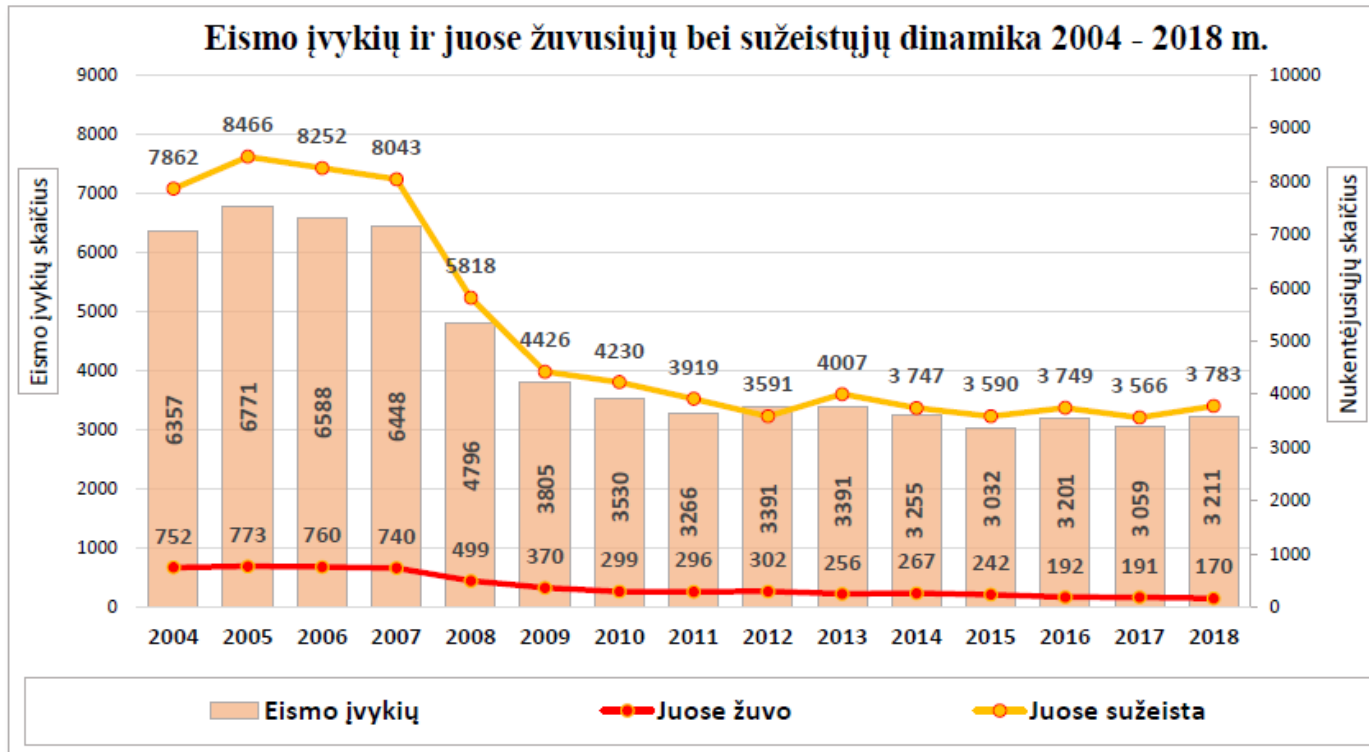
Nusikalstamumo dinamika



- 2018 m. registruota 18,6 proc. mažiau viešosios tvarkos pažeidimų nei 2017 m.
- 2018 m. šių nusikalstamų veikų ištirta 8,8 proc. daugiau nei 2017 m.



Eismo saugumas

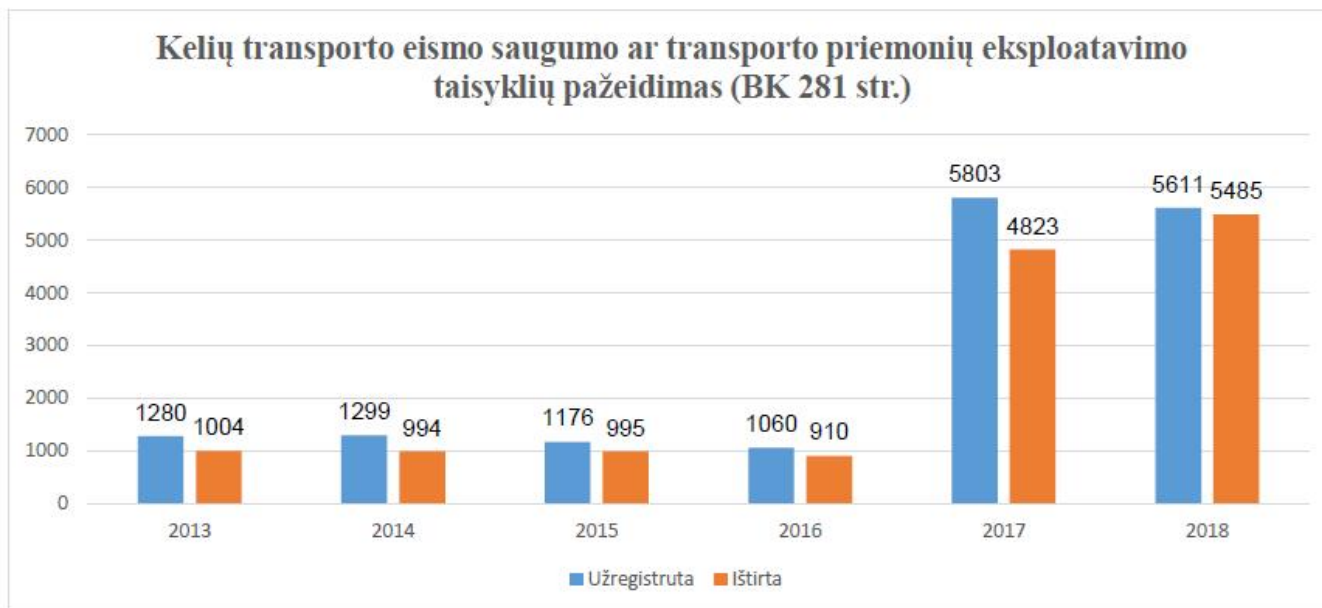


2018 m., palyginus su 2017 m.:

- įvyko 5 proc. daugiau įskaitinių eismo įvykių
- sužeista 6,1 proc. daugiau žmonių
- žuvo 11 proc. mažiau žmonių (21 žmogumi mažiau)



Eismo saugumas



- Nuo 2017 daugiau nei 5 kartus padidėjo pagal BK 281 str. per metus registruojamų nusikalstamų veikų skaičius
- Augimą nulėmė vairavimo apsvaigus nuo alkoholio, kai vairuotojo kraujyje nustatoma daugiau nei 1,5 promilės alkoholio, kriminalizavimas





Preveninės veiklos organizavimas

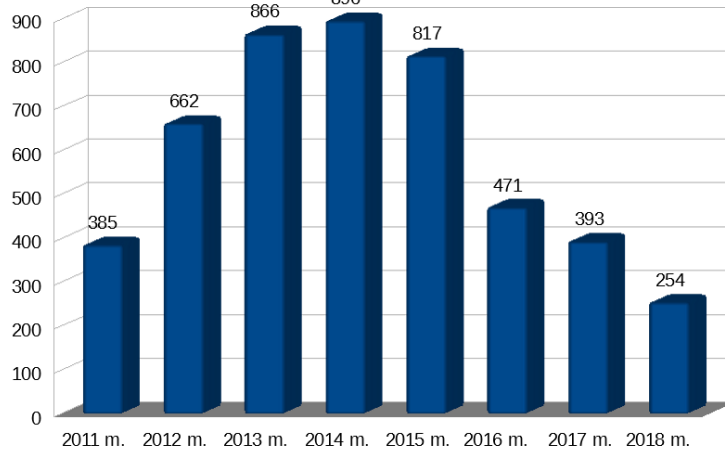
- **Bendroji prevencija** - organizuota virš 12 tūkst. renginių
- **Individualioji prevencija** – policija 2018 m. įtraukė į rizikos asmenų sąrašus 4733 asmenis, kurių atžvilgiu taikė virš 75 tūkst. individualių prevencinių priemonių
- **Situacijų prevencija** – identifikuotos 486 vietos, išsiskiriančios didžiausiu pranešimų apie pažeidimus skaičiumi. Tikslingai nukreipiant pajėgas per 2018 m. pavyko pasiekti, kad pažeidimų skaičius šiose vietose sumažėjo beveik 45 proc.





Nepakantumas korupcijai

Papirkimų skaičius



- Dėl intensyvių antikorupcinių priemonių vykdymo, policijos bendruomenės ir visuomenės sąmoningumo didėjimo kasmet mažėja bandymų papirkti policijos pareigūnus skaičius
- Per pastaruosius 5 metus registruotų papirkimų atvejų sumažėjo 3,5 karto





Policijos apsauga nuo neigiamo poveikio

- Atlikta 15 ikiteisminių tyrimų ir pradėtos 7 administracinės teisenos asmenims dėl neteisėtų veikų prieš policijos pareigūnus
- Daugiau kaip trečdaliu sumažėjo atliekamų tarnybinių patikrinimų ir skiriamų tarnybinių nuobaudų policijos darbuotojams skaičius (2018 m. – 462, 2017 m. – 728)
- Perduotose teismui baudžiamosiose bylose dėl policijos darbuotojų nusikalstamų veikų priimtas 41 apkaltinamasis ir 2 išteisinamieji nuosprendžiai, 52 ikiteisminiai tyrimai nutraukti
- Gauta dvigubai daugiau informacijos iš policijos darbuotojų dėl galimo neteisėto poveikio jų pareigų atlikimui
- Stiprinama policijos informacinių sistemų naudotojų veiklos ir tarnybinės informacijos naudojimo kontrolė
- Patikrinta daugiau kaip 8 000 pretendentų dirbti policijoje, paskatinti, dirbti su valstybės ar tarnybos paslaptį sudarančia informacija

