

# POLICIJOS ĮSTAIGŲ VEIKLOS IR NUSIKALSTAMUMO APŽVALGA PER 2013 METŲ 8 MĖNESIUS



LIETUVOS POLICIJA

Ginti. Saugoti. Padėti.



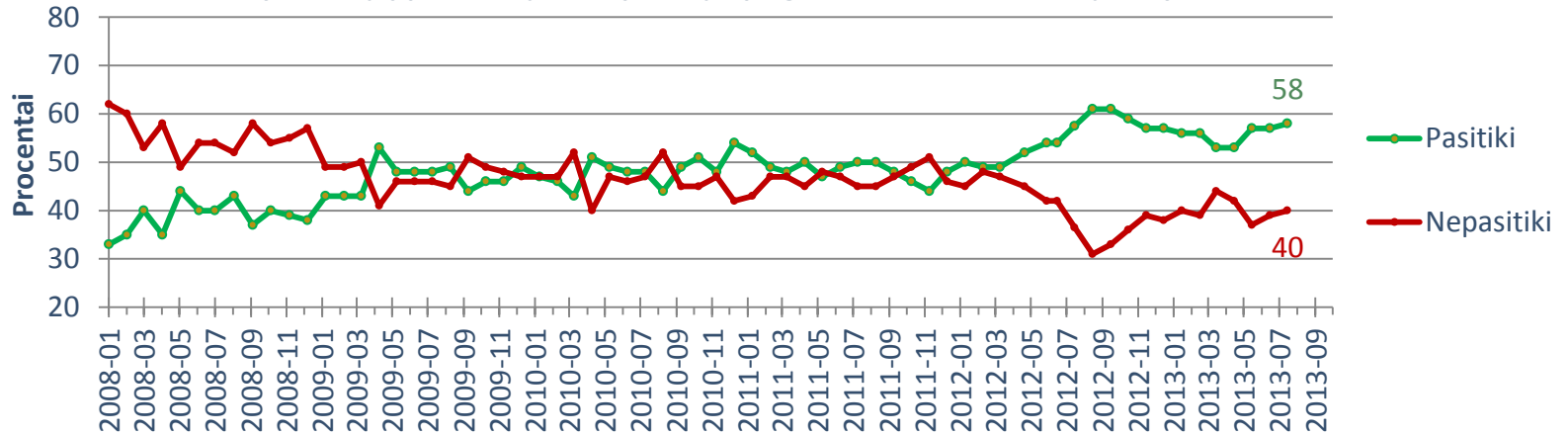
## TURINYS

GYVENTOJŲ NUOMONĖ APIE POLICIJĄ	3
POLICIJOS ŽMOGIŠKIEJI RESURSAI	4
UŽREGISTRUOTI ĮVYKIAI (PRĮR)	5
UŽREGISTRUOTI ADMINISTRACINIAI TEISĖS PAŽEIDIMAI (ATPEJR)	6
ŠEŠĖLINIO VERSLO EKONOMIKOJE PAŽABOJIMAS	7
UŽREGISTRUOTOS NUSIKALSTAMOS VEIKOS	8
UŽREGISTRUOTŲ NUSIKALSTAMŲ VEIKŲ SKAIČIAUS PAGAL RŪŠIS KITIMAS	9
NUSIKALSTAMŲ VEIKŲ TANKUMAS	10
NUSIKALSTAMŲ VEIKŲ TANKUMAS PAGAL SAVIVALDYBES	11
NUSIKALSTAMŲ VEIKŲ TYRIMAS	12
TURTINĖ ŽALA	13
NUSIKALSTAMOS VEIKOS PAGAL POLICIJOS PAREIGŪNŲ TARNYBINIUS PRANEŠIMUS	14
KELIŲ EISMO ĮVYKIAI, KURIUOSE ŽUVO ARBA BUVO SUŽEISTI ŽMONĖS	15
PROGNOZUOJAMI 2013 METŲ PABAIGOS RODIKLIAI	16
APIBENDRINIMAI	17

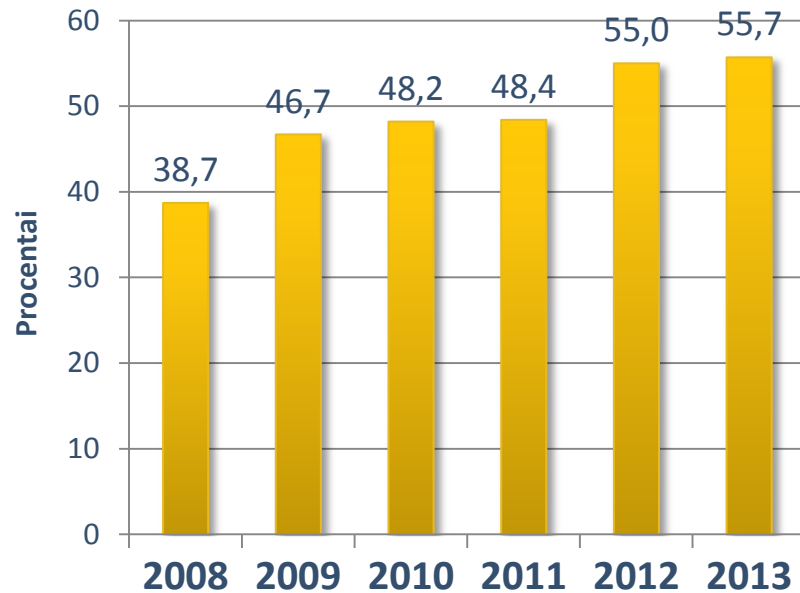
# GYVENTOJŲ NUOMONĖ APIE POLICIJĄ



## Gyventojų pasitikėjimas policija pagal mėnesius („Baltijos tyrimai“)



## Gyventojų pasitikėjimo policija metiniai vidurkiai („Baltijos tyrimai“)



Rinkos ir visuomenės nuomonės tyrimų kompanija „Baltijos tyrimai“ kas mėnesį vykdo gyventojų apklausą vertinant pasitikėjimą 21 svarbiausia valstybės institucija.

2013 m. liepos mėn. apklausos duomenimis policija reitinguojamų valstybės institucijų sąrašė buvo 5 pozicijoje.

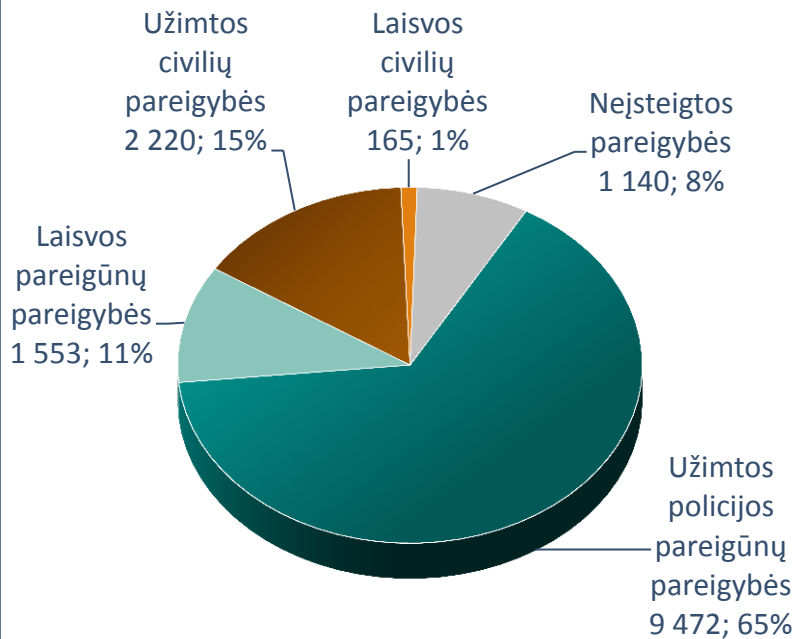
Per 2008-2012 m. pasitikėjimas policija svyravo nuo 33 proc. iki 61 proc., bet įvertinant visų mėnesių apklausų metinius vidurkius, matyti, kad vidurkis kiekvienais metais vis didėjo. 2013 metų vidurkis didžiausias per visus stebėjimo metus – 55,7 proc.



# POLICIJOS ŽMOGIŠKIEJI RESURSAI



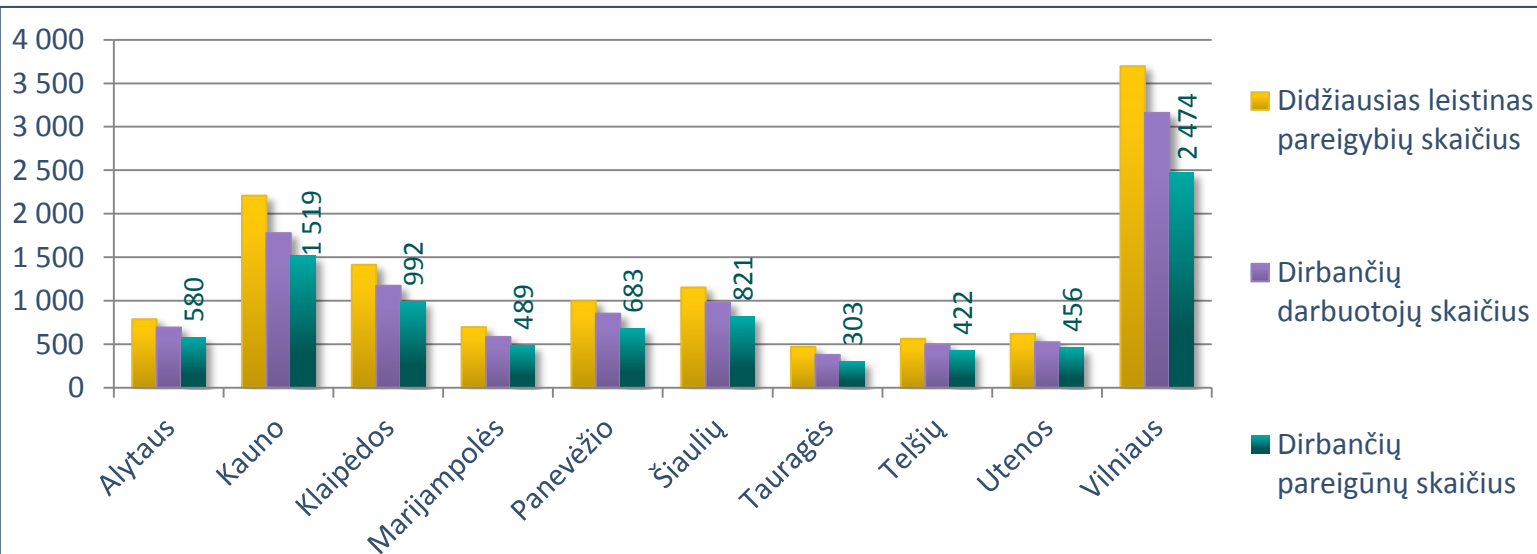
### Pareigybių skaičius



2013-09-01 policijoje buvo įsteigta 13 420 pareigybių, iš jų policijos pareigūnų 11 025. Iš jų užimtos 9 472 policijos pareigūnų pareigybės.

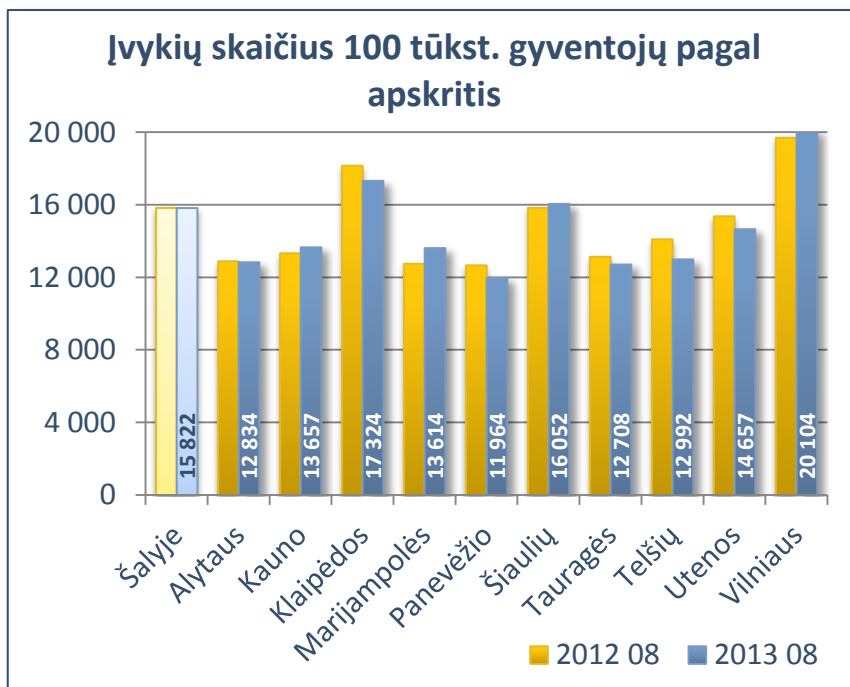
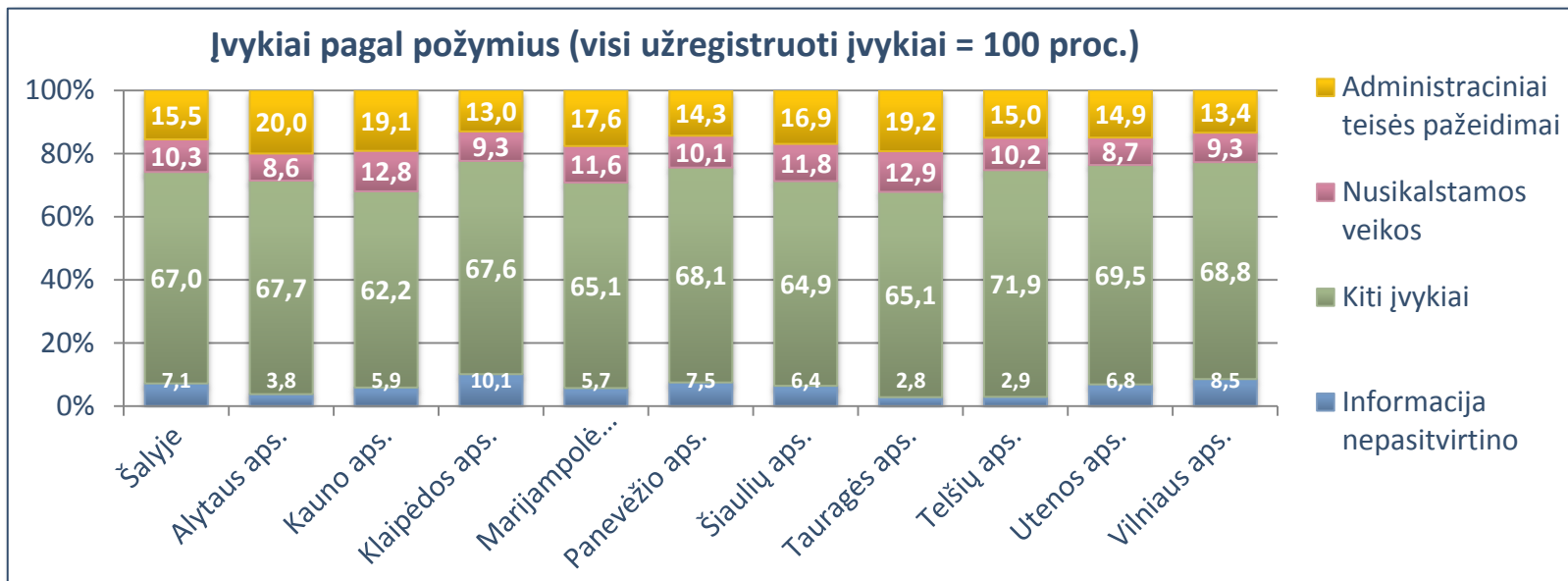
Policijos pareigūnų pareigybių skaičius nuo 2013-01-02 sumažėjo 51 pareigybe. Iš viso buvo laisvų 1 553 policijos pareigybių arba 11 proc.

Per 2013 m. 8 mėn. iš tarnybos policijoje atleistas 471 pareigūnas, priimti 336 pareigūnai, t.y. 135 pareigūnais daugiau buvo atleista nei priimta į tarnybą.





## UŽREGISTRUOTŲ ĮVYKIŲ STRUKTŪRA (PRIR)



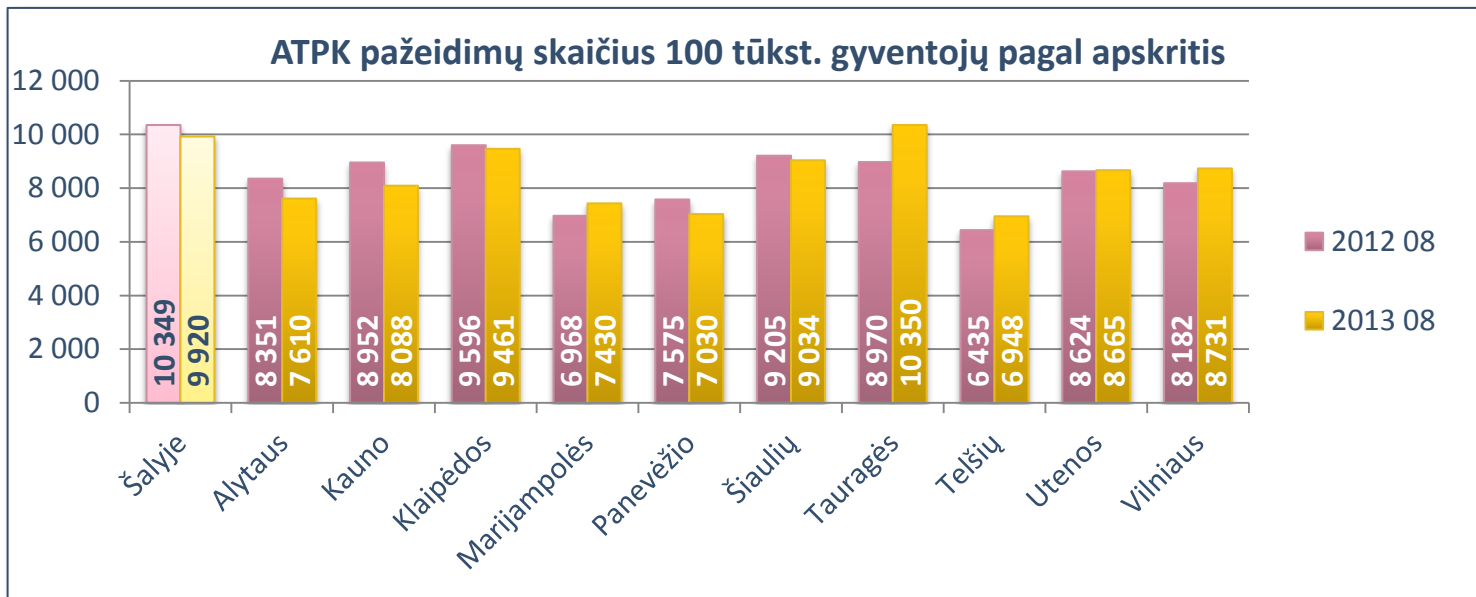
Pagal PRIR duomenis per 2013 m. 8 mėn. užregistruoti 471 387 įvykiai, t.y. 1,0 proc. mažiau negu per 2012 m. 8 mėn.

Užregistruotų įvykių skaičius padidėjo Marijampolės aps. (+5,0 proc.), Vilniaus aps. (+2,2 proc.) ir Kauno aps. (+1,5 proc.). Daugiausia sumažėjo Telšių aps. (-9,3 proc.), Panevėžio aps. (-7,0 proc.), Utenos aps. (-6,6 proc.).

Šiais metais 92 įvykiai kvalifikuoti kaip tarnybinės drausmės pažeidimai, t.y. 3,4 proc. daugiau nei per 2012 m. 8 mėn.



# UŽREGISTRUOTI ADMINISTRACINIAI TEISĖS PAŽEIDIMAI (ATPEJR)



	2012 08	2013 08	Skirtumas	proc.
Šalyje (policijos)	311 280	295 558	-15 722	-5,1
Alytaus aps.	15 795	14 159	-1 636	-10,4
Kauno aps.	47 405	42 414	-4 991	-10,5
Klaipėdos aps.	32 372	31 661	-711	-2,2
Marijampolės aps.	13 179	13 823	644	4,9
Panevėžio aps.	18 680	17 071	-1 609	-8,6
Šiaulių aps.	25 643	24 760	-883	-3,4
Tauragės aps.	11 014	12 509	1 495	13,6
Telšių aps.	10 202	10 840	638	6,3
Utenos aps.	12 865	12 658	-207	-1,6
Vilniaus aps.	66 026	70 572	4 546	6,9
LKPT	57 903	45 091	-12 812	-22,1

Pagal ATPEJR duomenis per 2013 m. 8 mėn. policijos įstaigos užregistravo 295 558 administracinius teisės pažeidimus arba 5,1 proc. mažiau nei per 2012 m. 8 mėn.

Užregistruotų pažeidimų skaičius daugiausiai sumažėjo Kauno (-10,5 proc.) ir Alytaus (-10,4 proc.) apskrityse.

Administracinių teisės pažeidimų skaičius 100 tūkst. gyventojų sumažėjo nuo 10 349 iki 9 920 arba 4,1 proc. Didžiausias ATP tankumas yra Tauragės ir Klaipėdos apskrityse.



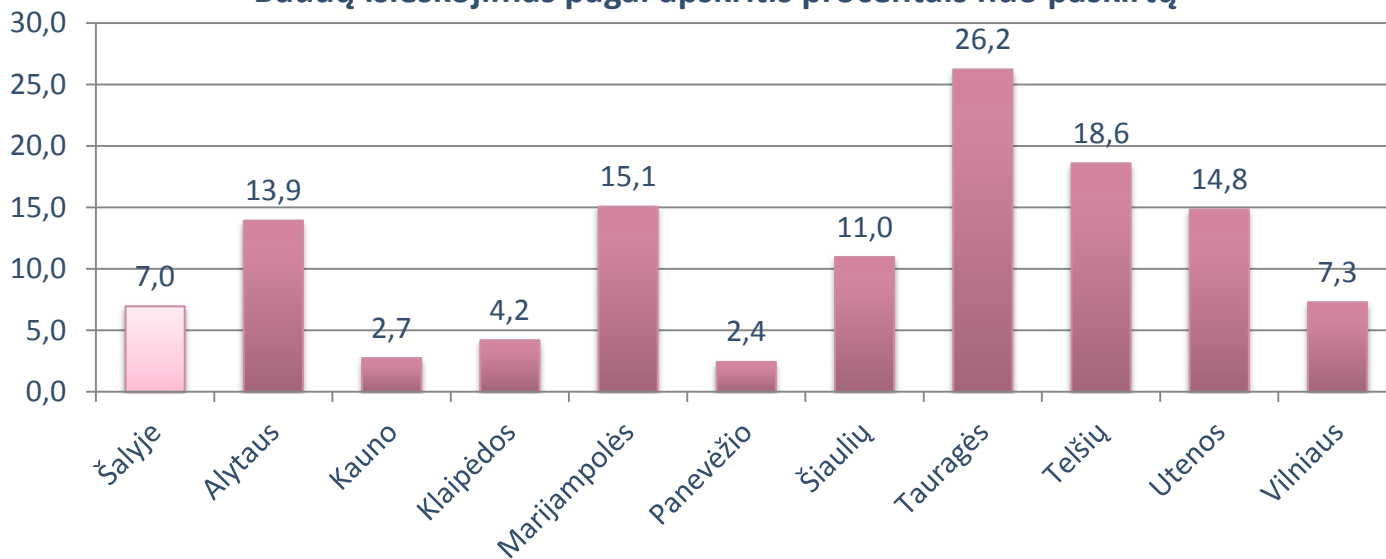
## ŠEŠĖLINIO VERSLO EKONOMIKOJE UŽKARDYMAS

Vykdydama institucijų bendradarbiavimo ir mokesčių administravimo gerinimo priemonių planą, policija analizuoja informaciją apie protokolus ir paskirtas sankcijas, pagal 20 tikslinių ATPK straipsnių.

Per 2013 m. 8 mėn. baudų išieškojimas pagal šiuos 20 ATPK straipsnius sudarė 7,0 proc., tuo metu pagal visus policijoje užregistruotus ATPK straipsnius išieškojimas sudarė 39,9 proc. Mažiausias išieškojimas užfiksuotas Panevėžio AVPK ir Kauno AVPK.

	Paskirta baudų, Lt	Sumokėta baudų, Lt	Išieškojimas
<b>Šalyje (policijos įst.)</b>	<b>12 002 950</b>	<b>835 153</b>	<b>7,0 proc.</b>
Alytaus aps.	413 310	57 580	13,9 proc.
Kauno aps.	3 671 185	100 935	2,7 proc.
Klaipėdos aps.	2 174 115	91 330	4,2 proc.
Marijampolės aps.	846 550	127 521	15,1 proc.
Panevėžio aps.	920 850	22 419	2,4 proc.
Šiaulių aps.	1 103 840	121 024	11,0 proc.
Tauragės aps.	296 365	77 695	26,2 proc.
Telšių aps.	176 070	32 727	18,6 proc.
Utenos aps.	383 420	56 872	14,8 proc.
Vilniaus aps.	2 017 245	147 051	7,3 proc.

Baudų išieškojimas pagal apskritis procentais nuo paskirtų

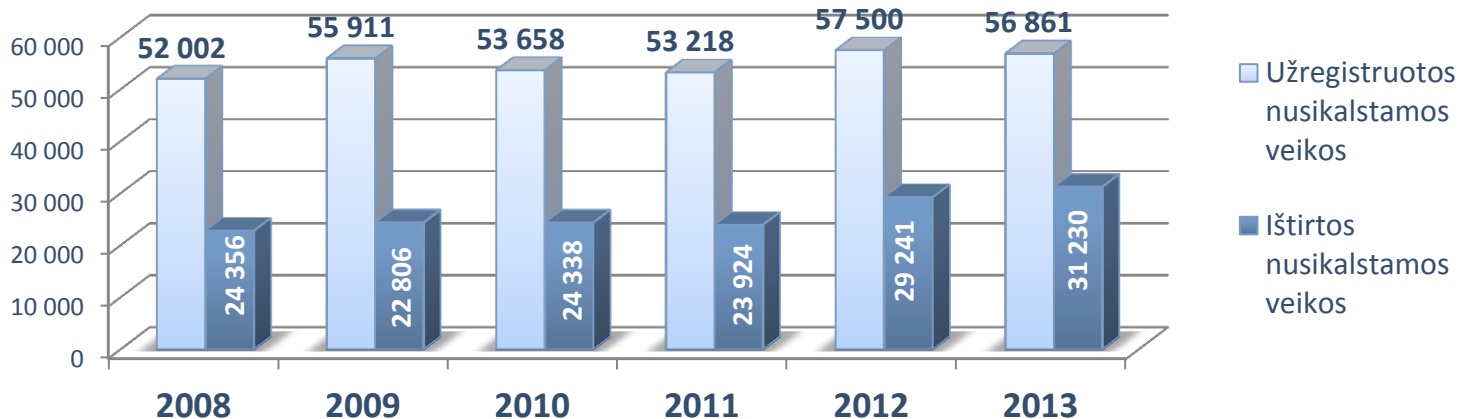







## UŽREGISTRUOTOS NUSIKALSTAMOS VEIKOS

Užregistruotos ir ištirtos nusikalstamos veikos per 2008-2013 m. 8 mėn.



### Užregistruota nusikalstamų veikų

Policijos;  
53 849;  
95%



Kitos įstaigos;  
3 012;  
5%

### Ikteisminio tyrimo įstaigų užregistruotų nusikalstamų veikų skaičius

Per 2013 m. 8 mėn. šalyje iš viso užregistruota 56 861 nusikalstama veika, t.y. 1,1 proc. mažiau negu per 2012 m. 8 mėn. Lyginant pastarųjų 6 metų analizuojamo laikotarpio duomenis, tik 2012 m. nusikalstamų veikų buvo užregistruota daugiau nei šiais metais.

### Policijos užregistruotų nusikalstamų veikų skaičius

Policijos įstaigose užregistruotų nusikalstamų veikų skaičius sumažėjo 0,4 proc., t.y. nuo 54 063 iki 53 849. Tai sudaro 94,7 proc. iš visų užregistruotų nusikalstamų veikų.

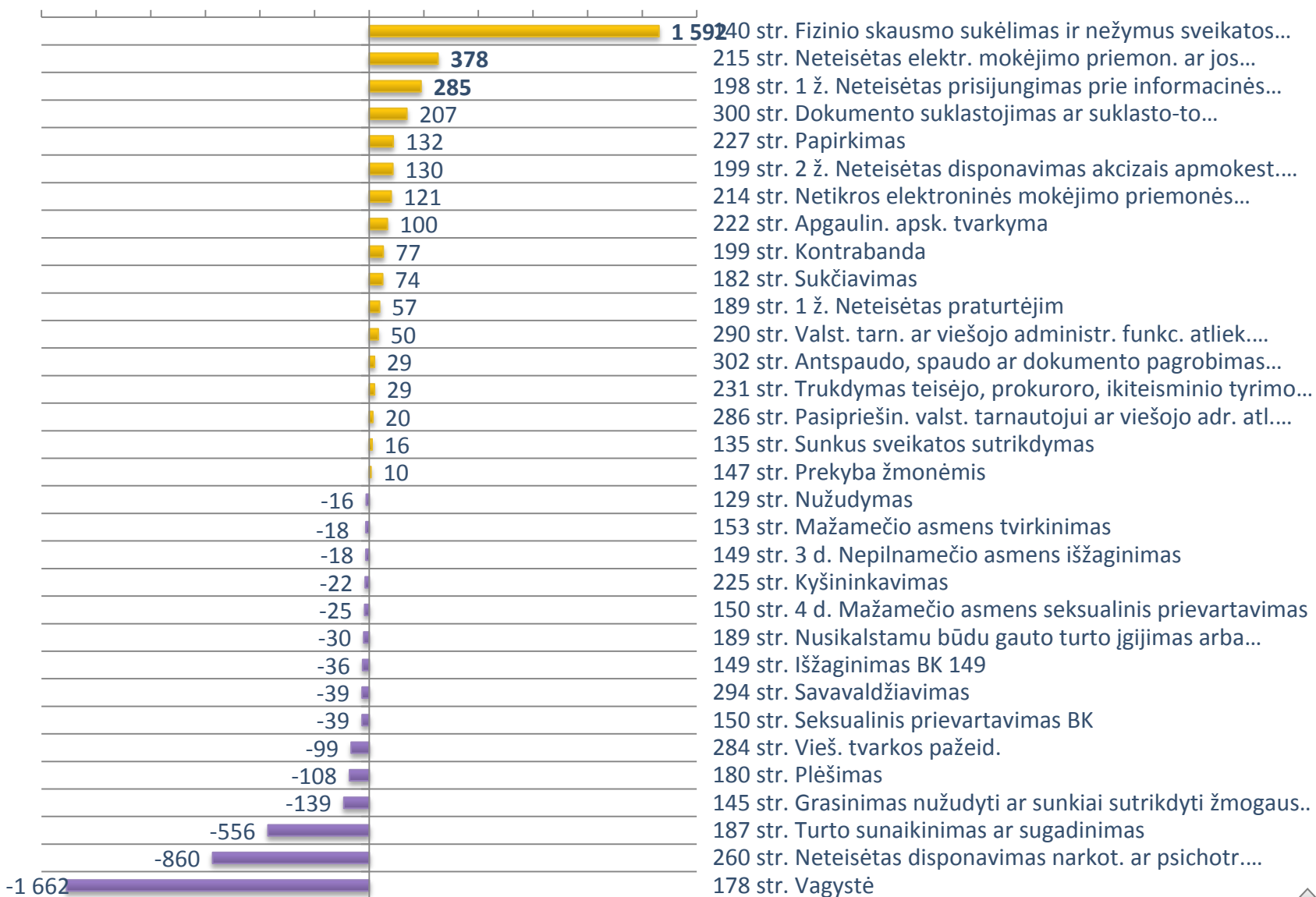




# UŽREGISTRUOTŲ NUSIKALSTAMŲ VEIKŲ SKAIČIAUS PAGAL RŪŠIS KITIMAS

Skirtumas skaičiais lyginant 2013 m. 8 mėn. su 2012 m. 8 mėn.

-1 800 -1 500 -1 200 -900 -600 -300 0 300 600 900 1 200 1 500 1 800





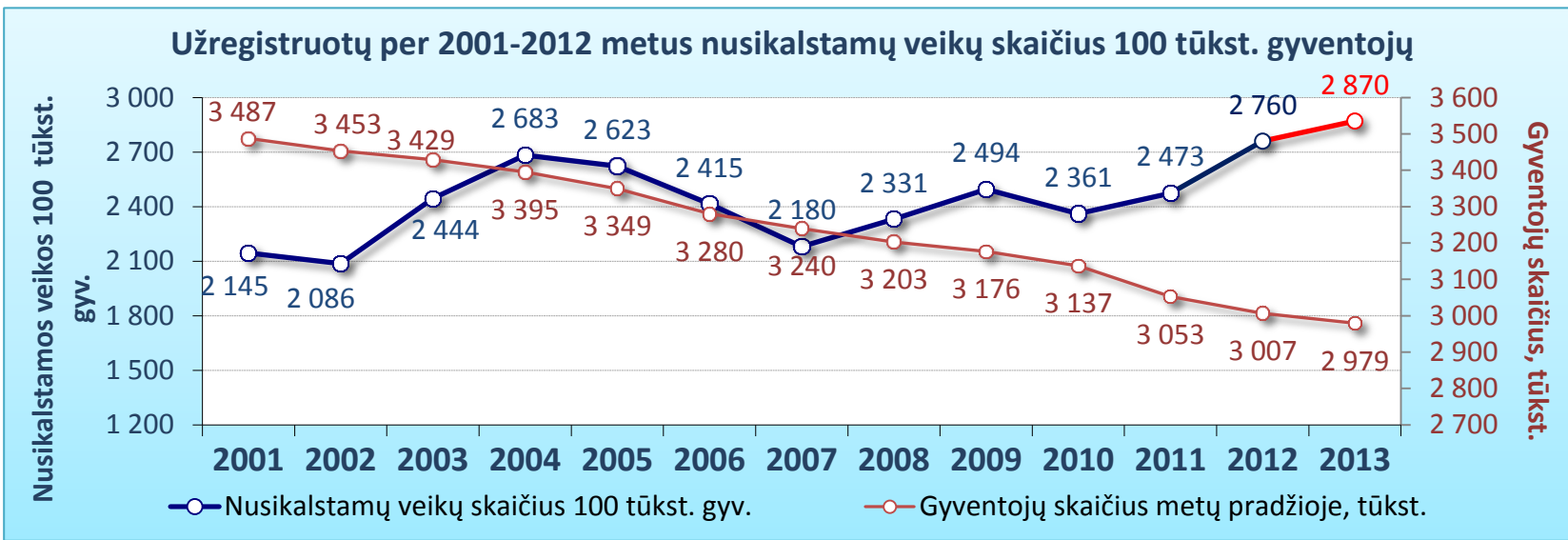
# NUSIKALSTAMŲ VEIKŲ TANKUMAS

	Nusikalstamų veikų skaičius 100 tūkst. gyventojų		
	2012 08	2013 08	skirtumas
<b>Iš viso šalyje</b>	<b>1 797</b>	<b>1 913</b>	<b>116</b>
Alytaus aps.	1 332	1 708	377
Kauno aps.	1 540	1 580	40
Klaipėdos aps.	1 500	1 872	373
Marijampolės aps.	1 324	1 988	665
Panevėžio aps.	1 298	1 588	290
Šiaulių aps.	1 669	1 928	259
Tauragės aps.	2 070	2 327	257
Telšių aps.	1 415	1 594	179
Utenos aps.	1 340	1 381	41
Vilniaus aps.	2 231	1 990	-241

Šalies gyventojų skaičiaus mažėjimas lemia nusikalstamų veikų, tenkančių 100 tūkst. šalies gyventojų, skaičiaus didėjimą nuo 1 797 per 2012 m. 8 mėn. iki 1 913 per 2013 m. 8 mėn.

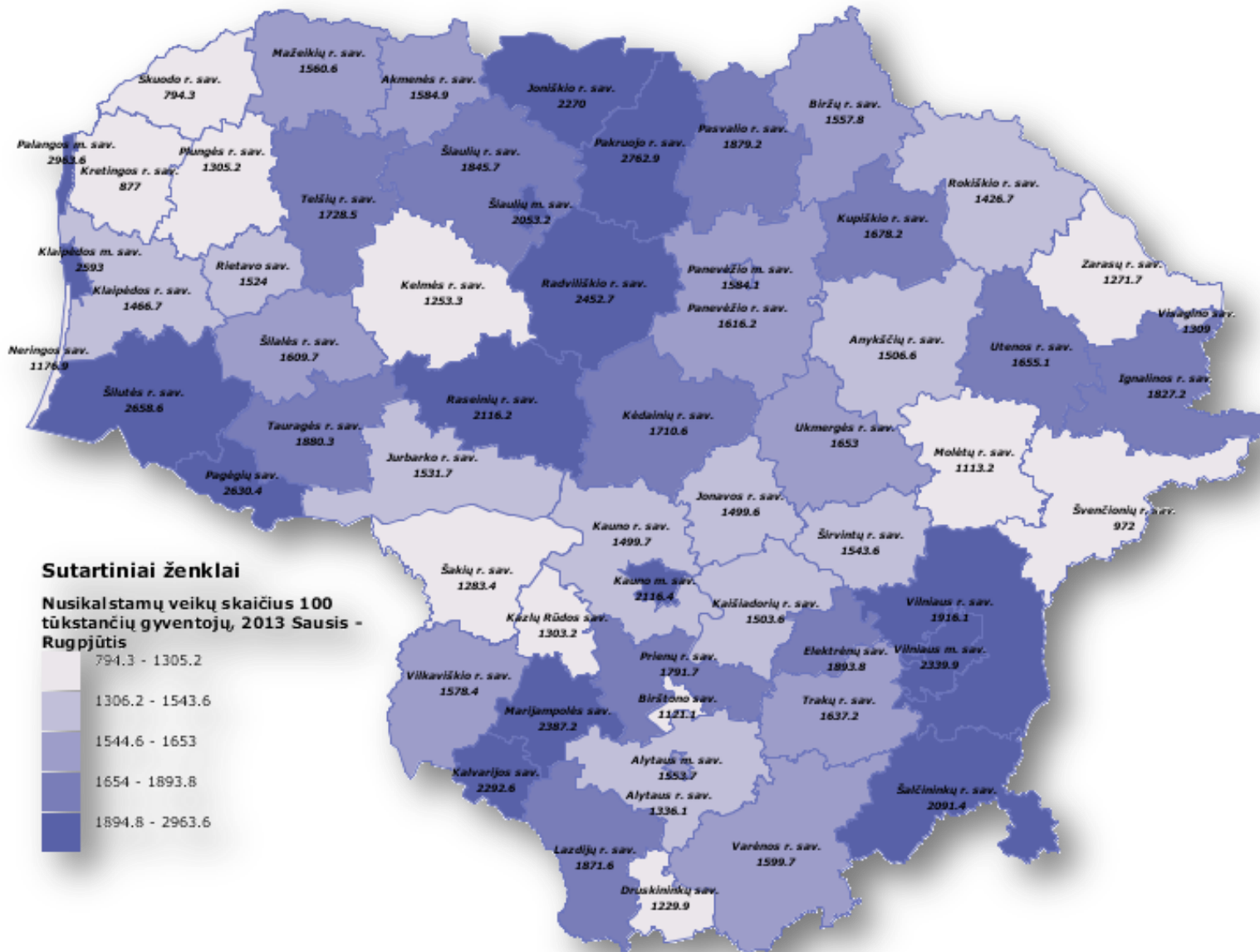
Didžiausias nusikalstamų veikų tankumas 100 tūkst. gyventojų užregistruotas Tauragės aps. – 2 327 (2012 m. – 2 070), mažiausias Utenos aps. – 1 381 (1 340).

Jeigu išliks dabartinė nusikalstamumo dinamika, tai 2013 m. pabaigoje nusikalstamumo tankumas turi siekti 2 870 nusikalstamų veikų 100 tūkst. gyventojų.



PASTABA. Grafike pateiktas gyventojų skaičius, kuris buvo perskaičiuotas Statistikos departamentu po gyventojų surašymo.

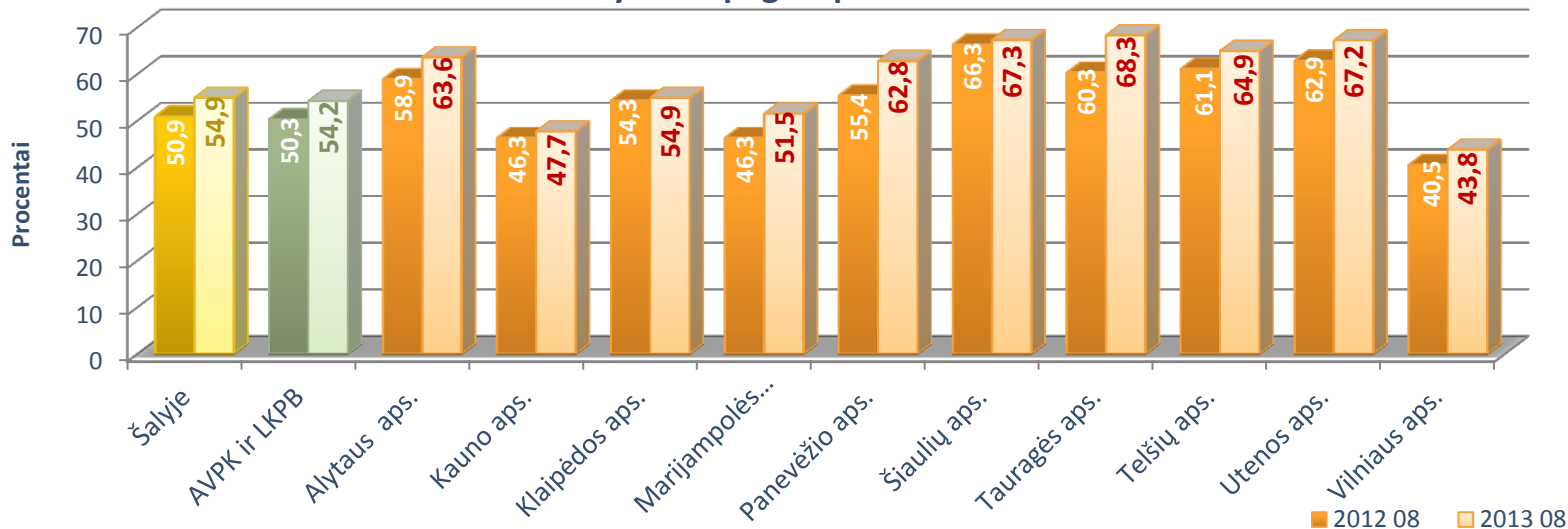
# NUSIKALSTAMŲ VEIKŲ TANKUMAS PAGAL SAVIVALDYBES





## NUSIKALSTAMŲ VEIKŲ TYRIMAS

## Ištyrimas pagal apskritis



## Ištirta nusikalstamų veikų

Policijos;  
29 202;  
94%



Kitos  
įstaigos;  
2 028; 6%

## Visų ikiteisminio tyrimo įstaigų ištyrimo rodikliai

Per 2013 m. 8 mėn. nusikalstamų veikų ištyrimas šalyje, lyginant su 2012 m. 8 mėn., padidėjo 4,0 procentinio punkto. Ikiteisminio tyrimo įstaigos ištyrė 31 230 nusikalstamų veikų arba 6,8 proc. daugiau (pernai – 29 241).

## Policijos ištyrimo rodikliai

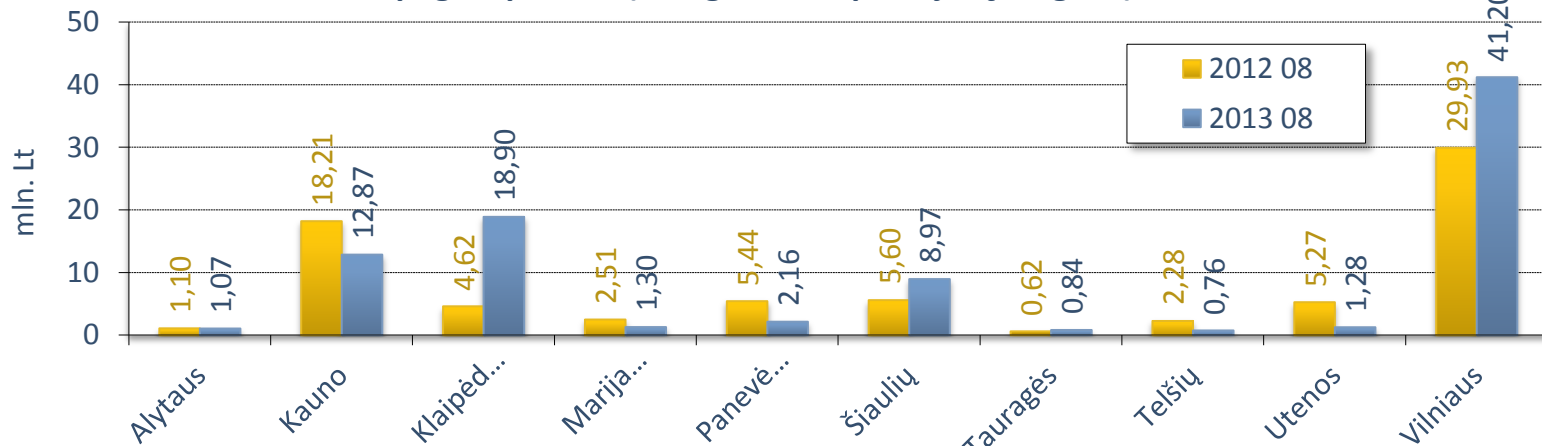
Policijos įstaigose ištirtų nusikalstamų veikų dalis sudarė 93,5 proc. visų šalyje ištirtų nusikalstamų veikų. Ištyrimas padidėjo 3,9 procentinio punkto – nuo 50,3 proc. iki 54,2 proc.



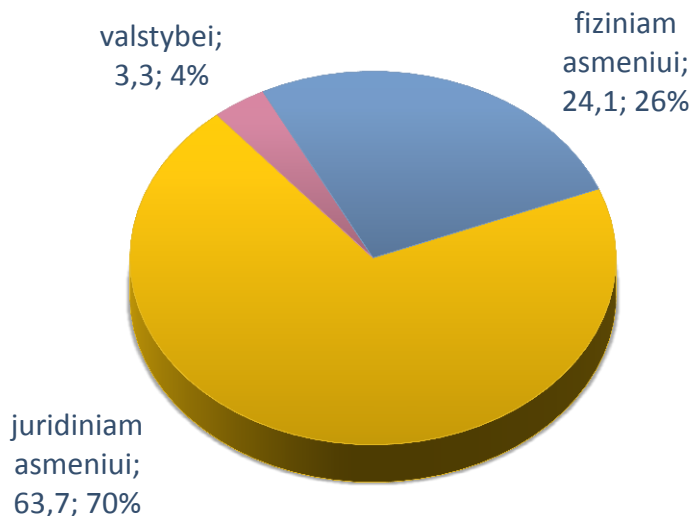
## TURTINĖ ŽALA



Žalos sumos pagal apskritis (užregistruota policijos įstaigose), mln. Lt



Žala (užregistruota policijos įstaigose), mln. Lt



Per 2013 m. 8 mėn. policijos įstaigose (be kitų ikiteisminio tyrimo įstaigų) nustatytas turtinės žalos dydis sudarė 91,2 mln. Lt. Turtinės žalos dydis, lyginant su 2012 m. 08 mėn., padidėjo 16,1 proc. arba 12,7 mln. Lt. Valstybei padaryta žala sudarė 3,3 mln. Lt. (sumažėjo 36,3 proc.), fiziniam asmeniui – 24,1 mln. Lt. (sumažėjo 31,4 proc.), žala padaryta juridiniam asmeniui – 63,7 mln. Lt. (padidėjo 67,1 proc.).

Savanoriškai atlygintos padarytos žalos suma sudarė 3,7 mln. Lt (sumažėjo 45,5 proc.).

Laikinei apribotos teisės į nuosavybę suma sudarė 12,3 mln. Lt (padidėjo 13,2 proc.).

Surasto turto suma sudarė 25,2 mln. Lt (padidėjo 3,4 k.).

Paimto turto (daiktų), pinigų, vertybinių popierių, užsienio valiutos suma sudarė 3,0 mln. Lt (padidėjo 3,8 k.).



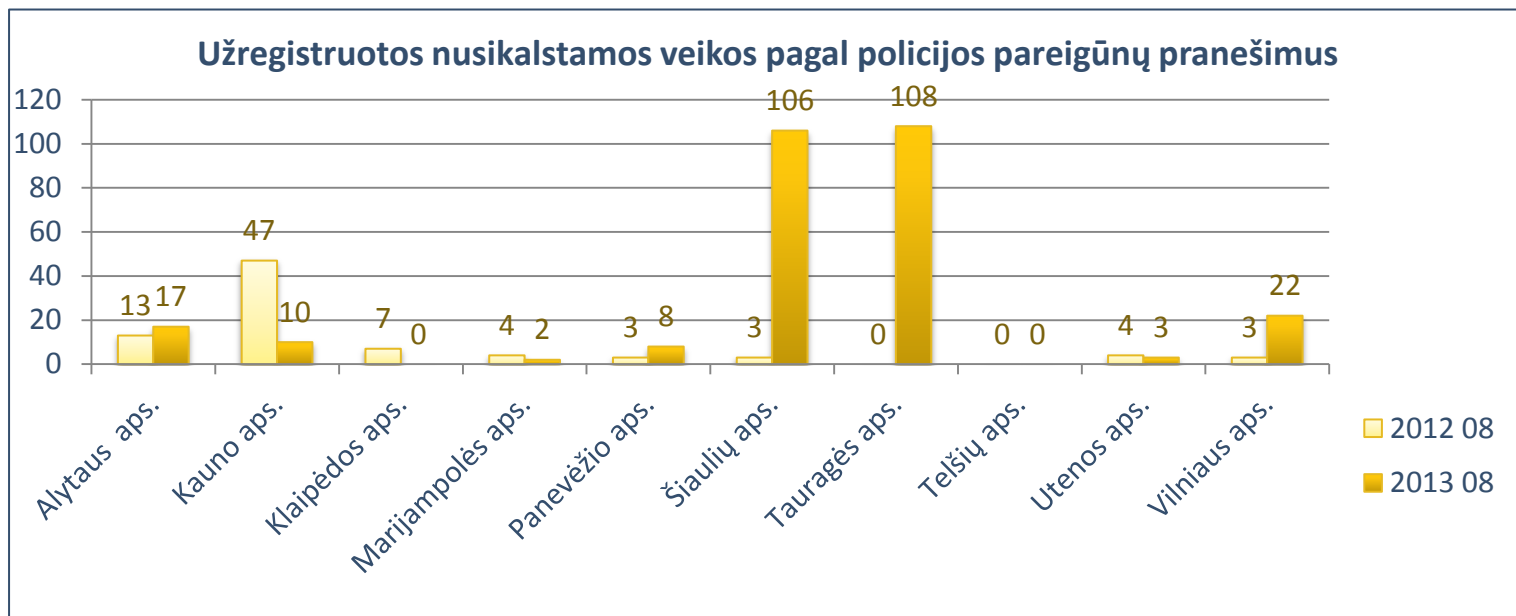
# NUSIKALSTAMOS VEIKOS PAGAL POLICIJOS PAREIGŪNŲ TARNYBINIUS PRANEŠIMUS



Policijos pareigūnų iniciatyva išaiškintų latentinių nusikaltimų skaičius didėja. Šiais metais per 8 mėn. pagal policijos pareigūnų tarnybinius pranešimus buvo užregistruotos 307 nusikalstamos veikos, pernai – 104, didėjimas sudarė 195,2 proc.

Pagal IRD duomenis per 2013 m. 8 mėn. šalies policijos pareigūnų iniciatyva neišaiškintas vienas kontrabandos atvejis (BK 199 str.), nors 2012 m. per tą patį laikotarpį buvo išaiškinti 9 atvejai. Iš kitos pusės, didėja policijos iniciatyva išaiškinant neteisėtus namų gamybos stiprių alkoholinių gėrimų ir aparatų jiems gaminti gaminimo, atvejus (BK 201 str.), neteisėto disponavimas narkotinėmis ar psichotropinėmis medžiagomis be tikslo jas platinti (BK 259 str.).

Per 2013 m. Klaipėdos ir Telšių apskrityse pagal policijos pareigūnų tarnybinius pranešimus neužregistruota nė viena nusikalstama veika, Telšių aps. ir 2012 m. nebuvo užregistruotos nei vienos nusikalstamos veikos pagal policijos pareigūnų pranešimus.



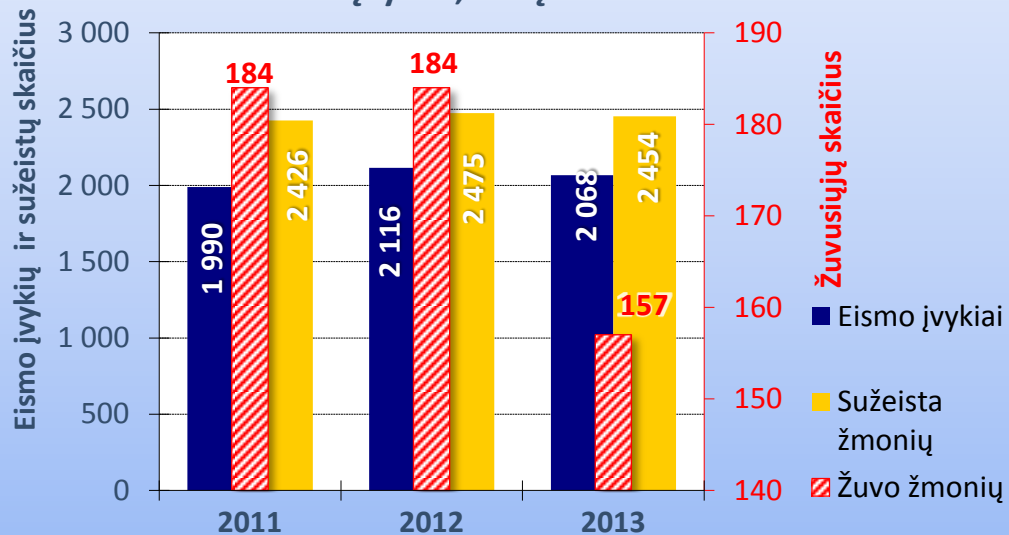


# KELIŲ EISMO ĮVYKIAI, KURIUOSE ŽUVO ARBA BUVO SUŽEISTI ŽMONĖS



	Eismo įvykiai			Žuvo			Sužeista		
	2012 08	2013 08	+/-, proc.	2012 08	2013 08	+/-, proc.	2012 08	2013 08	+/-, proc.
Alytaus aps.	102	104	● 2,0	14	12	● -14,3	126	124	● -1,6
Kauno aps.	414	322	● -22,2	25	21	● -16,0	496	386	● -22,2
Klaipėdos aps.	267	302	● 13,1	14	16	● 14,3	312	367	● 17,6
Marijampolės aps.	152	112	● -26,3	17	16	● -5,9	173	136	● -21,4
Panevėžio aps.	201	204	● 1,5	15	15	●	237	232	● -2,1
Šiaulių aps.	221	215	● -2,7	13	8	● -38,5	261	261	●
Tauragės aps.	95	99	● 4,2	16	15	● -6,3	106	126	● 18,9
Telšių aps.	100	97	● -3,0	8	8	●	125	121	● -3,2
Utenos aps.	68	56	● -17,6	15	9	● -40,0	74	76	● 2,7
Vilniaus aps.	496	557	● 12,3	47	37	● -21,3	565	625	● 10,6
<b>Iš viso</b>	<b>2 116</b>	<b>2 068</b>	● <b>-2,3</b>	<b>184</b>	<b>157</b>	● <b>-14,7</b>	<b>2 475</b>	<b>2 454</b>	● <b>-0,8</b>

Per 2011-2013 m. 8 mėn. šalies AVPK užregistruoti eismo įvykiai, žuvę ir sužeisti žmonės



Iš viso per 2013 m. 8 mėn. užregistruoti 2 068 eismo įvykiai, kuriuose 157 žmonės žuvo (2012 m. žuvo 184) ir 2 454 buvo sužeisti.

Lyginant su 2012 m. 8 mėn. (2 116 eismo įvykių), eismo įvykių skaičius sumažėjo 2,3 proc., juose sužeistų žmonių skaičius sumažėjo 0,8 proc.

Žuvusiųjų skaičius sumažėjo nuo 184 iki 157 arba 14,7 proc.

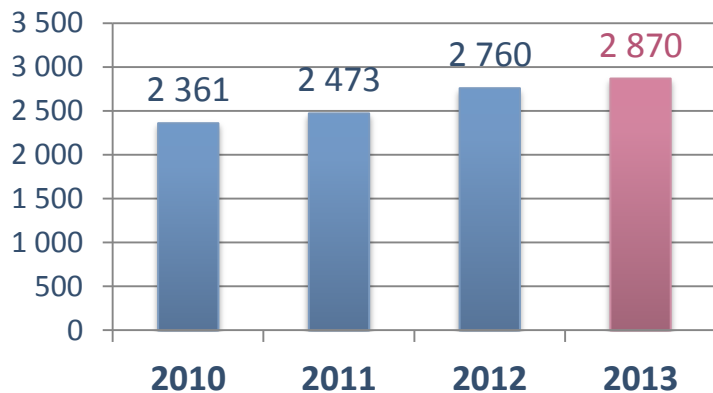




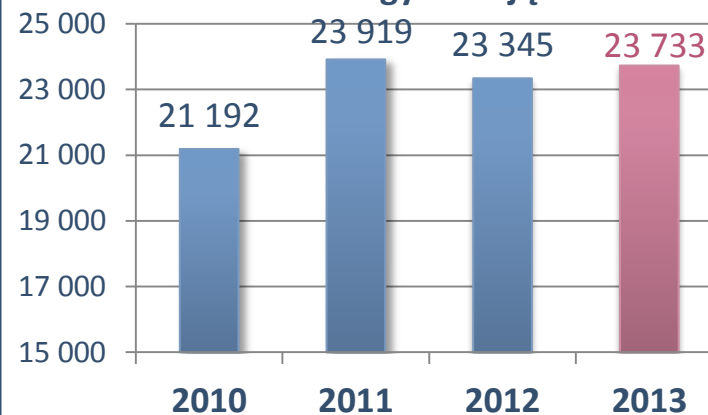
# PROGNOZUOJAMI 2013 METŲ RODIKLIAI



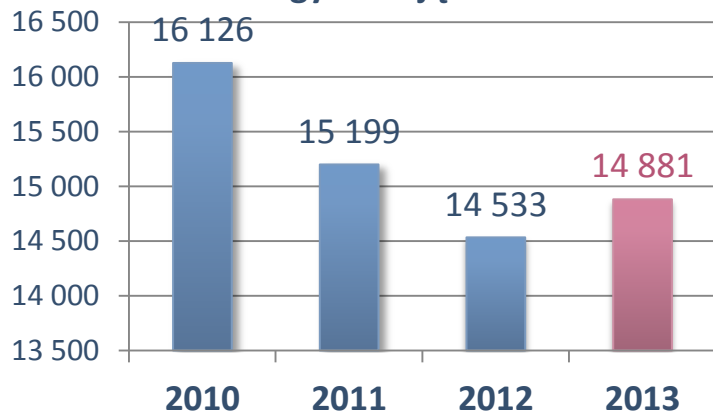
### Nusikalstamų veikų skaičius 100 tūkst. gyventojų



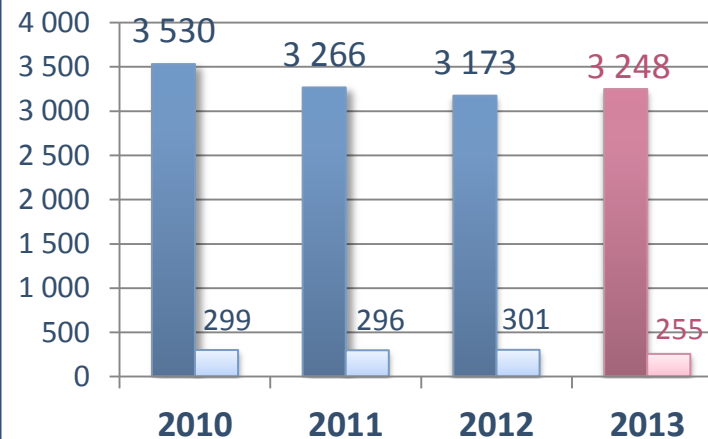
### Užregistruotų PRĮR įvykių skaičius 100 tūkst. gyventojų



### ATPK pažeidimų skaičius 100 tūkst. gyventojų



### Eismo įvykių ir žuvusiųjų skaičius



**PASTABA.** Prognozės buvo paskaičiuotos pagal š.m. 8 mėnesių tendencijas, o eismo įvykių ir žuvusiųjų žmonių skaičius pagal 2011-2012 m. tendencijas.





## APIBENDRINIMAI

1. Per šiuos metus šalyje dirbančių policijos pareigūnų skaičius sumažėjo 1,4 proc. Š.m. rugsėjo 1 d. laisvų policijos pareigybių skaičius buvo 1 553 arba 11 proc. nuo visų įsteigtų policijos pareigūnų pareigybių.
2. Per 2013 m. 8 mėn. registruojamų nusikalstamų veikų skaičius sumažėjo 1,1 proc., daugiausia sumažėjo vagysčių skaičius.
3. Policijos įstaigose nusikalstamų veikų ištirta 7,3 proc. daugiau negu per 2012-08, o ištyrimas padidėjo nuo 50,3 proc. iki 54,2 proc., t. y. nusikalstamų veikų tyrimo tempai didėja.
4. Padidėjo policijos aktyvumas atskleidžiant latentines nusikalstamas veikas.
5. Šalyje eismo įvykių, juose žuvusiųjų ir sužeistų žmonių skaičius sumažėjo, išskyrus Klaipėdos apskritį.





**POLICIJOS DEPARTAMENTO  
Štabo, Veiklos analizės ir kontrolės skyrius**

**2013-09-13**

