



POLICIJOS DEPARTAMENTAS
prie Vidaus reikalų ministerijos

LIETUVOS POLICIJA

PAŽYMA

**APIE POLICIJOS ĮSTAIGŲ
VEIKLĄ IR NUSIKALSTAMUMĄ
PER 2011 METŲ 8 MĖNESIUS**

Ginti. Saugoti. Padėti.

Vilnius
2011

TURINYS

I. APLINKOS FAKTORIŲ ĮTAKA POLICIJOS VEIKLAI	1
GYVENTOJŲ NUOMONĖ APIE POLICIJOS VEIKLĄ	1
POLICIJOS ŽMOGIŠKIEJI RESURSAI	2
VIDAUS DRAUSMĖ	3
II. POLICIJOS DEPARTAMENTO 2011–2013 METŲ STRATEGINIO VEIKLOS PLANO ĮGYVENDINIMAS PER 2011 M. 8 MĖN.	4
III. UŽREGISTRUOTŲ ĮVYKIŲ, TEISĖS PAŽEIDIMŲ IR NUSIKALSTAMUMO DUOMENŲ ANALIZĖ.....	5
Užregistruoti įvykiai (prįr)	5
Užregistruoti administraciniai teisės pažeidimai (atpeįr).....	6
Nusikalstamumo tendencijos per 2011 m. 8 mėn.	7
Užregistruotos nusikalstamos veikos.....	7
Nusikalstamų veikų tankumas	10
Nusikalstamų veikų tyrimas	11
Nukentėjusieji nuo nusikalstamų veikų	14
Nusikalstamų veikų padarymo vietos ir vietovės	15
Pasipriešinimo policijos pareigūnams atvejai per 2010 – 2011 m. 7 mėn.....	17
Kelių eismo įvykiai, kuriuose žuvo arba buvo sužeisti žmonės	19
IV. TARPTAUTINIS BENDRADARBIAVIMAS.....	20
V. APIBENDRINIMAI	22



**POLICIJOS DEPARTAMENTAS
PRIE LIETUVOS RESPUBLIKOS VIDAUS REIKALŲ MINISTERIJOS**

**PAŽYMA
APIE POLICIJOS ĮSTAIGŲ VEIKLĄ IR NUSIKALSTAMUMĄ
PER 2011 METŲ 8 MĖNESIUS**

2011-09-16
Vilnius

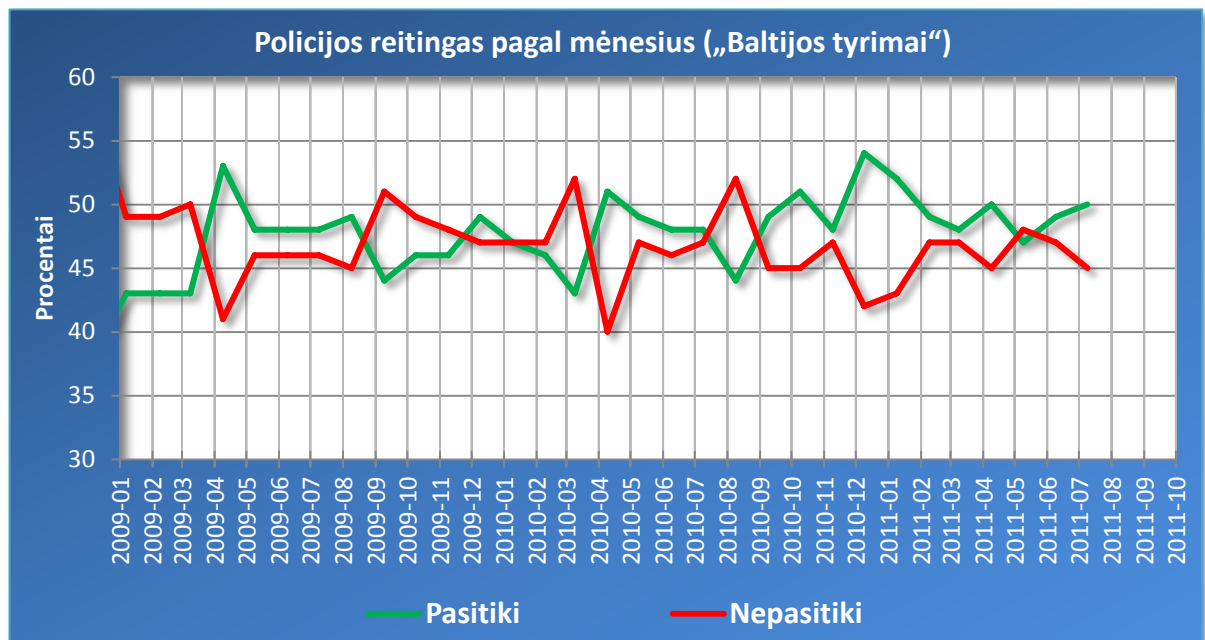
**I. APLINKOS FAKTORIŲ ĮTAKA POLICIJOS
VEIKLAI**

Gyventojų nuomonė apie policijos veiklą

Rinkos ir visuomenės nuomonės tyrimų kompanija „Baltijos tyrimai“ kas mėnesį vykdo gyventojų apklausą vertinant pasitikėjimą 21 svarbiausia valstybės institucija. Paskutinė apklausa vyko 2011 m. liepos 14-22 dienomis.

Per 2009-2011 m. pasitikėjimas policija svyravo nuo 43 proc. iki 54 proc., bet įvertinant visų mėnesių apklausų metinius vidurkius, matyti, kad 2011 m. vidurkis yra didžiausias – 49,3 proc., 2010 m. – 48,2 proc., 2009 m. – 46,7 proc.

Nuo šių metų gegužės mėnesio iki liepos mėnesio pasitikėjimas policija padidėjo nuo 47 proc. iki 50 proc. Lyginant su 2010 m. liepos mėnesiu pasitikėjimas policija padidėjo 2 procentiniais punktais (nuo 48 proc. iki 50 proc.).



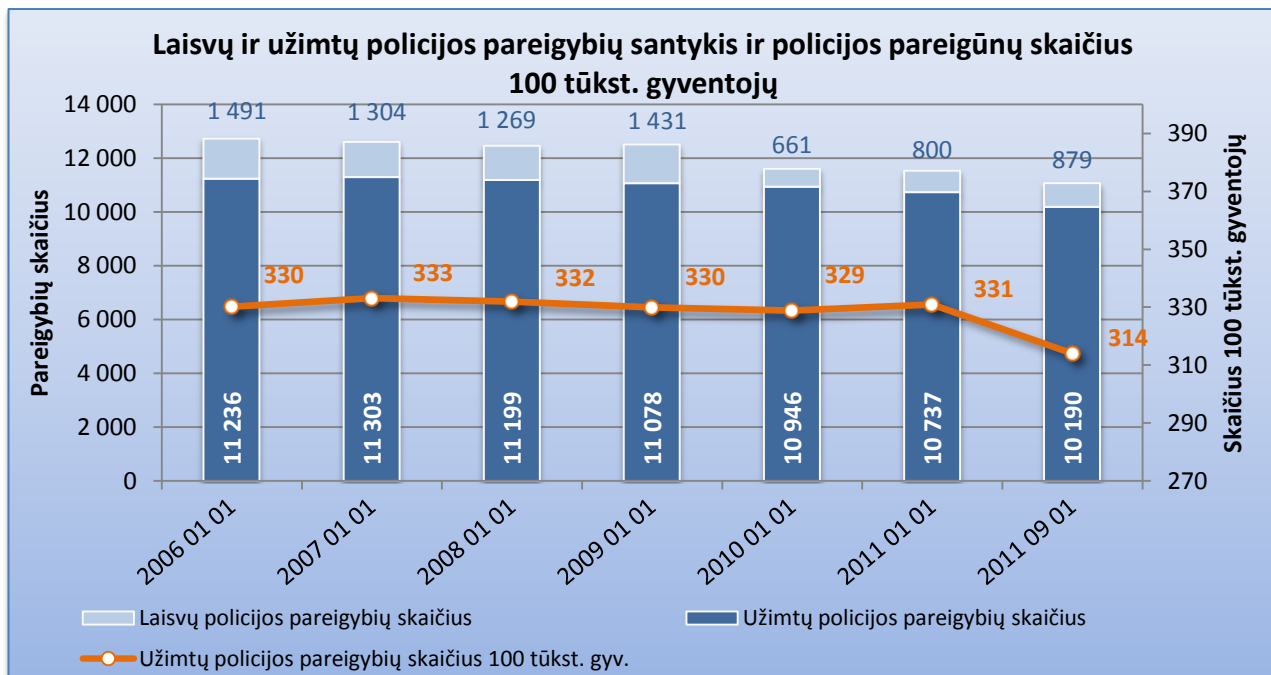
Liepos mėnesio duomenimis policija reitinguojamų valstybės institucijų sąrašė pakilo į 7 poziciją. Iš statutinių institucijų aukštesnis rodiklis už policiją yra Priešgaisrinės ir gelbėjimo tarnybos ir krašto apsaugos. Žemesnis rodiklis už policiją yra Valstybės sienos apsaugos tarnybos, Specialiųjų tyrimų tarnybos, Valstybės saugumo departamento, muitinės ir prokuratūros.

Policijos žmogiškieji resursai

2011-09-01 šalyje buvo 13 611 policijos įstaigų pareigūnų ir civilių pareigybių (sausio 1 d. jų buvo 14 329). Per 8 mėnesius pareigybių skaičius sumažėjo 718 pareigybių arba 5,0 proc.

Šių metų rugsėjo 1 d. šalyje buvo 11 069 statutinių policijos pareigūnų pareigybės, policijos įstaigose dirbo 10 190 policijos pareigūnų. Per 8 mėnesius policijos pareigūnų pareigybių skaičius sumažėjo 468 pareigybėmis. Užimtų statutinių policijos pareigybių skaičius per 8 mėnesius sumažėjo 547 pareigybėmis.

2011 m. rugsėjo 1 d. buvo laisvos 879 statutinių policijos pareigūnų pareigybės, t.y. laisvų buvo 7,9 proc. pareigybių, sausio 1 d. buvo laisva 6,9 proc. pareigybių.



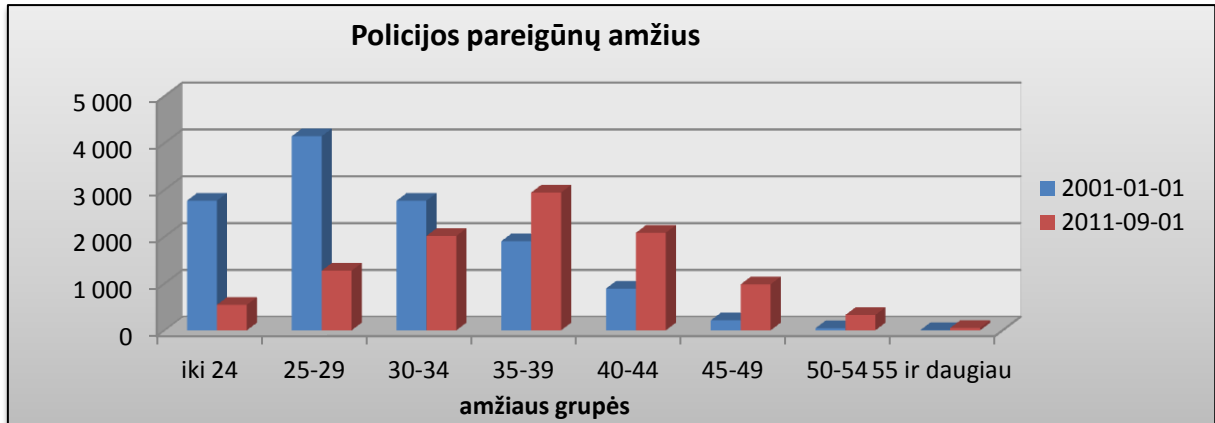
Laisvų pareigybių skaičius kito, nes kasmet daugiau darbuotojų buvo atleidžiama iš tarnybos nei priimama bei dėl mažinamo policijos finansavimo. Ženkliai policijos pareigybių skaičius sumažėjo 2009 m., kai buvo panaikintos 896 laisvos policijos pareigūnų pareigybės.

Pastaraisiais metais ženkliai didėja policijos pareigūnų amžius. Jei 2001 m. didžiausią dalį sudarė pareigūnai, kurių amžius buvo nuo 25 iki 30 m. (4 143), tai 2011 m. rugsėjo 1 d. daugiausia yra pareigūnų, kurių amžius nuo 35 iki 40 m. (2 942).

Daugiau nei dvigubai padidėjo pareigūnų, kurių amžius nuo 45 iki 60 m., jų yra 1 361 (13,4 proc.).

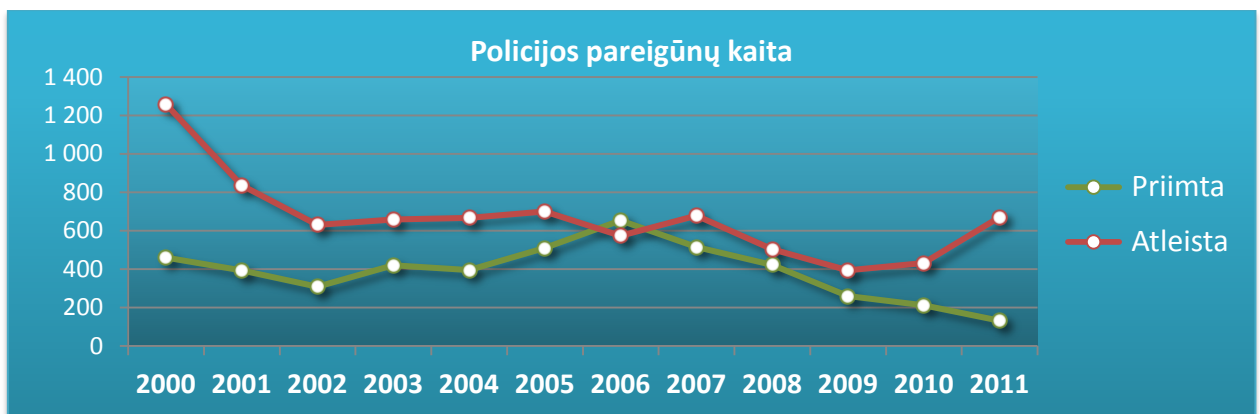
Š. m. rugsėjo 1 d. 100 tūkst. šalies gyventojų teko 341 įsteigta policijos pareigybė (sausio 1 d. buvo 356).

Užimtų policijos pareigybių 100 tūkst. šalies gyventojų tenka 314 (sausio 1 d. buvo 331).



Nuo 2001 m. sausio 1 d. daugiau kaip trigubai iki 2 205 padidėjo dirbančių pareigūnų, turinčių būtiną vidaus tarnybos stažą pareigūnų ir karių valstybinei pensijai gauti. Pareigūnų, turinčių tarnybos stažą iki 10 m., mažėja (jų dalis policijos sistemoje nuo 2001 m. sausio 1 d. sumažėjo beveik 5 kartus).

Paskutiniu metu pastebimas didesnis susidomėjimas galimu įsidarbinimu policijos sistemoje, tačiau tai daugiau įtakoja susiklosčiusi ekonominė – finansinė situacija.



Šiais metais į policijos sistemą priimtas 131 policijos pareigūnas, o atleista iš tarnybos 670 pareigūnų.

Analizuojamu 2000 – 2011 m. periodu daugiausia pareigūnų buvo atleista patiems prašant, išeinant į pensiją, taip pat dėl sveikatos būklės. Tačiau nuo 2010 m. stebima tendencija, kai daugiausia pareigūnų atleidžiama dėl sveikatos būklės. Šiais metais dėl sveikatos būklės buvo atleista 226 (33,7 proc.), patiems prašant dėl išėjimo į pensiją – 145 (21,6 proc.), 109 (16,3 proc.) – panaikinus pareigybę, 93 (13,9 proc.) atleista patiems prašant, 39 (5,8 proc.), – sukakus nustatytam amžiui, 39 pareigūnai (5,8 proc.) atleisti dėl neigiamų motyvų.

Vidaus drausmė

Per š. m. 8 mėn. buvo atlikti tarnybiniai patikrinimai dėl 1 658 policijos pareigūnų galimai padarytų tarnybinių nusižengimų ar kitų teisės pažeidimų (per 2010 m. 8 mėn. – 1 733). Tarnybinių patikrinimų metu nustatyta, kad 601 pareigūnas padarė tarnybinius nusižengimus ar kitus teisės pažeidimus (2010 m. – 730). Patraukti tarnybinėn atsakomybėn buvo 365 pareigūnai (2010 m. – 333), iš jų: 34 (2010 m. – 29) atleisti iš vidaus tarnybos (9 pareigūnams skirta tarnybinė nuobauda – atleidimas iš vidaus tarnybos, 25 pareigūnai atleisti iš vidaus tarnybos už pareigūno vardo pažeminimą); 331 pareigūnui skirtos švelnesnės tarnybinės nuobaudos.

Per 2011 m. 8 mėn. nustatyta 16 pareigūnų, kurie padarė šiurkščius KET pažeidimus (vairavo transporto priemonę būdami neblaivūs, būdami neblaivūs padarė eismo įvykius, vengė girtumo nustatymo ar pasišalino iš eismo įvykio vietos). Visi jie atleisti iš vidaus tarnybos.

Nustatyta 10 pareigūnų, kurie vartojo alkoholinius gėrimus tarnyboje arba į tarnybą atvyko būdami neblaivūs. Už šiuos pažeidimus 8 pareigūnai atleisti iš vidaus tarnybos, 2 pareigūnams paskirtos švelnesnės tarnybinės nuobaudos – griežtas papeikimas (Utenos AVPK), pažeminimas pareigose (Vilniaus AVPK).

Per š. m. 8 mėn. 1 pareigūnui atimtas leidimas dirbti ar susipažinti su įslaptinta informacija, 6 pareigūnai teismo pripažinti padarę tyčines nusikalstamas veikas. Visi šie 7 pareigūnai atleisti iš vidaus tarnybos.

Įstaigos pavadinimas	ŠALYJE	Vilniaus AVPK	Kauno AVPK	Klaipėdos AVPK	Šiaulių AVPK	Panevėžio AVPK	Alytaus AVPK	Marijampolės AVPK	Tauragės AVPK	Telšių AVPK	Utenos apskr. VPK	Spec. ir profesinio ugdymo įstaigose	PD padaliniuose
Pareigūnų, padariusių tarnybinius nusižengimus, skaičius (2010 m. 8 mėn.)	730	234	78	57	35	72	65	43	22	35	71	17	1
Pareigūnų, padariusių tarnybinius nusižengimus, skaičius (2011 m. 8 mėn.)	601	195	68	37	45	67	35	23	44	40	35	12	0
Tarnybinėn atsakomybėn patrauktų pareigūnų skaičius (2010 m. 8 mėn.)	333	77	41	33	34	35	26	17	11	18	27	13	1
Tarnybinėn atsakomybėn patrauktų pareigūnų skaičius (2011 m. 8 mėn.)	365	67	43	32	37	61	32	9	35	21	17	11	0

II. POLICIJOS DEPARTAMENTO 2011–2013 METŲ STRATEGINIO VEIKLOS PLANO ĮGYVENDINIMAS PER 2011 M. 8 MĖN.

Analizuojant Policijos departamento 2011-2013 metų strateginio veiklos plano įgyvendinimą per š. m. 8 mėn. atkreiptinas policijos įstaigų dėmesys į nevykdomus efekto kriterijaus „Eismo įvykiuose žuvusių asmenų, skaičiuojant 1000 000 gyventojų, skaičiaus mažėjimas palyginti su ankstesniais metais, proc.“ įgyvendinimo rezultatus per š. m. 8 mėn. Planuota metinė reikšmė – 8 proc. Tačiau per 2011 metų 8 mėnesius konstatuojama atvirkštinė ne mažėjimo, o žuvusių asmenų didėjimo tendencija. Per 2011 metų 8 mėn. šalyje eismo įvykiuose žuvusiųjų skaičius padidėjo nuo 182 iki 185 arba 1,6 proc., palyginus su praėjusių metų tuo pačiu laikotarpiu. Atitinkamai, šio vertinimo kriterijaus reikšmė yra -3,9 proc. (žuvusiųjų skaičiaus viename milijonui gyventojų didėjimas vietoje mažėjimo). Eismo įvykiuose žuvusių asmenų didėjimas yra būdingas daugumai apskričių.

Taip pat atkreiptinas dėmesys į rezultato kriterijaus „Ištirtų nusikalstamų veikų skaičiaus didėjimas“ įgyvendinimo rezultatus per š. m. 8 mėn. Planuota metinė reikšmė – 1 proc. didėjimas palyginus su praeitų metų atitinkamu periodu. Tačiau už š. m. 8 mėnesius konstatuojamas ne didėjimas, o 0,8 proc. mažėjimas (arba absoliučiais skaičiais – 181 ištirta nusikalstama veika mažiau). Žemesnius negu planuoti rezultatus lėmė ištirtų nusikalstamų veikų

skaičiaus mažėjimo tendencijos Alytaus (-16,6 proc.), Kauno (-10,8 proc.) ir Šiaulių (-4,5 proc.) apskrityse.

Policijos departamento Strateginio veiklos plano vertinimo kriterijų planavimas ir jų įgyvendinimo stebėseną reikalauja didesnio dėmesio, nuodugnesnės analizės, vertinimų ir sprendimų. Vertinimo kriterijai yra sudėtinė dalis atskaitomybės Vidaus reikalų ministerijai, LR Vyriausybei ir tuo pačiu visuomenei už pasiektus rezultatus.

III. UŽREGISTRUOTŲ ĮVYKIŲ, TEISĖS PAŽEIDIMŲ IR NUSIKALSTAMUMO DUOMENŲ ANALIZĖ

Užregistruoti įvykiai (PRĮR)

Pagal PRĮR duomenis per 2011 m. 8 mėn. užregistruota 525 314 įvykių. Pernai per ataskaitinį laikotarpį buvo užregistruoti 470 399 įvykiai. Lyginant su 2010 m. 8 mėn. užregistruotų įvykių skaičius šiais metais padidėjo 11,7 proc.

Užregistruotų įvykių skaičius padidėjo 9-iose apskrityse, iš jų daugiausiai:

- Telšių aps. (39,5 proc.);
- Vilniaus aps. (16,6 proc.);
- Klaipėdos aps. (14,8 proc.);
- Tauragės aps. (14,4 proc.);
- Alytaus aps. (11,8 proc.).

Utenos apskrityje registruojamas įvykių mažėjimas 2,8 proc.

Pagal įvykių tankumą šalyje per 2011 m. 8 mėn. užregistruotas 16 191 įvykis 100 tūkst. gyventojų. Pernai įvykių tankumas šalyje buvo 14 130 įvykių 100 tūkst. gyventojų, t. y. didėjimas šiais metais sudarė 14,6 proc. Didžiausias įvykių tankumas per š. m. 8 mėn. buvo užfiksuotas Vilniaus aps. (20 671 įvykiai 100 tūkst. gyventojų) bei Klaipėdos aps. (19 571), mažiausias įvykių tankumas – Marijampolės aps. (12 059) bei Telšių aps. (12 691).

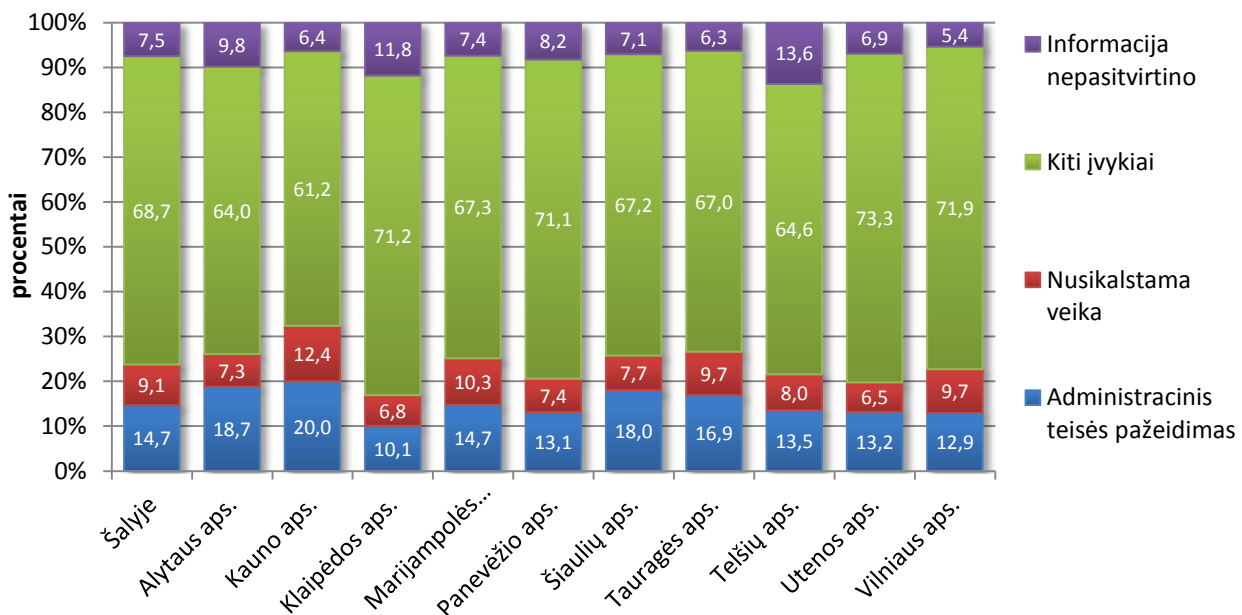
	Užregistruota įvykių			Įvykių skaičius 100 tūkst. gyventojų			Įvykių skaičius vienam dirbančiam policijos pareigūnui		
	2010 08	2011 08	proc.	2010 08	2011 08	proc.	2010 08	2011 08	proc.
Iš viso	470 399	525 314	11,7	14 130	16 191	14,6	49	57	17,3
Alytaus aps.	19 401	21 687	11,8	11 187	12 966	15,9	34	40	18,6
Kauno aps.	78 454	83 613	6,6	11 774	12 913	9,7	41	46	12,7
Klaipėdos aps.	62 556	71 813	14,8	16 613	19 571	17,8	56	67	18,9
Marijampolės aps.	19 418	20 944	7,9	10 887	12 059	10,8	41	45	11,8
Panevėžio aps.	31 879	35 203	10,4	11 450	13 000	13,5	40	47	18,0
Šiaulių aps.	49 730	51 160	2,9	14 554	15 547	6,8	49	54	9,2
Tauragės aps.	14 922	17 069	14,4	11 961	14 143	18,2	48	57	20,2
Telšių aps.	15 136	21 108	39,5	8 845	12 691	43,5	36	52	43,5
Utenos aps.	30 157	29 312	-2,8	17 944	17 944	0,0	58	59	1,5
Vilniaus aps.	148 746	173 405	16,6	17 493	20 671	18,2	59	73	21,9

Iš visų užregistruotų įvykių 47 647 turėjo nusikalstamos veikos požymių, t. y. 5,0 proc. mažiau nei per 2010 m. 8 mėn. Pagal apskritis šių įvykių daugiausiai padidėjo Utenos aps. (+17,2 proc.) bei Šiaulių aps. (+5,9 proc.). 76 971 įvykis buvo kvalifikuotas kaip administracinės teisės pažeidimas, t. y. 7,1 proc. mažiau nei per 2010 m. 8 mėn. Pagal apskritis šio požymio įvykių daugiausiai padidėjo Tauragės aps. (+16,2 proc.) bei Panevėžio aps. (+1,7 proc.). Taip pat per 2011 m. 8 mėn. užregistruoti 361 285 (+21,0 proc.) kiti įvykiai bei 39 293 (+1,7 proc.) įvykiai, kuriuose informacija nepasitvirtino.

Įvykių, kurie turėjo nusikalstamos veikos požymių, dalis sudarė 9,1 proc. nuo visų užregistruotų, pernai jų buvo 10,7 proc. Įvykių su administracinių pažeidimų požymiais buvo 14,7 proc. (per 2010 m. 8 mėn. – 17,6 proc.), kitų įvykių – 68,8 proc. (63,5 proc.), įvykių, kuriuose informacija nepasitvirtino – 7,5 proc. (8,2 proc.).

Įvykių dalys pagal požymius įvairiose apskrityse gana ženkliai skiriasi. Nusikalstamos veikos sudaro nuo 6,5 proc. (Utenos aps.) iki 12,4 proc. (Kauno aps.), administraciniai teisės pažeidimai – nuo 10,1 proc. (Klaipėdos aps.) iki 20,0 proc. (Kauno aps.), kiti įvykiai – nuo 61,2 proc. (Kauno aps.) iki 73,3 proc. (Utenos aps.), įvykiai, kuriuose informacija nepasitvirtino – nuo 5,4 proc. (Vilniaus aps.) iki 13,6 proc. (Telšių aps.). Telšių AVPK paanalizavo nepasitvirtinusius įvykius, anot jų vyrauja Viešosios tvarkos pažeidimai, konkrečiai: triukšmas, konfliktas be smurto; triukšmas, konfliktas viešoje vietoje; kiti viešosios tvarkos pažeidimai. Taip pat kiti įvykiai, iš kurių daugiausia: KET pažeidimai ir neklasifikuoti. Didžiąją dalį šių įvykių buvo galima priskirti kategorijai – kita, nes nuvykę į įvykio vietą patruliai neranda pažeidimo (įvykis gali būti pasibaigęs, įvykio galėjo nebūti, arba įvykis buvo klaidingai interpretuotas pranešėjo). Taip pat pasitaiko atvejų, kai į BPC skambina keletas pranešėjų, todėl kiekvienas pranešimas registruojamas atskiru numeriu, taip statistiškai didinamas registruojamų įvykių skaičius. Telšių AVPK Operatyvaus valdymo skyriaus budėtojams nurodyta ateityje atidžiau pildyti PRĮR grafą „Pirminis įvykio patikrinimo rezultatas“.

Įvykiai pagal požymius (visi užregistruoti įvykiai = 100 proc.)



Šiais metais 118 įvykių kvalifikuota kaip tarnybinės drausmės pažeidimai, per 2010 m. 8 mėn. tokių pažeidimų buvo užregistruota 120. Tarp apskričių tarnybinės drausmės pažeidimų daugiausiai užregistruota Vilniaus aps. (38) bei Kauno aps. (23).

Užregistruoti administraciniai teisės pažeidimai (ATPEĮR)

Pagal ATPEĮR duomenis per 2011 m. 8 mėn. teritorinės policijos įstaigos užregistravo 323 939 administracinius teisės pažeidimus. Per 2010 m. 8 mėn. buvo užregistruoti 375 132 pažeidimai. Lyginant su 2010 m. užregistruotų ATPEĮ skaičius šiais metais sumažėjo 13,6 proc.

Užregistruotų pažeidimų skaičius sumažėjo 5-iose apskrityse. Iš jų daugiausiai sumažėjo Vilniaus aps. (-32,5 proc.), Kauno aps. (-18,6 proc.) ir Telšių aps. (-11,2 proc.). Didžiausias užregistruotų administracinių teisės pažeidimų skaičiaus didėjimas užfiksuotas Utenos aps. (+30,7 proc.) ir Šiaulių aps. (+8,0 proc.).

	2010 08	2011 08	Skirtumas	proc.
Alytaus aps.	14 753	15 540	787	5,3
Kauno aps.	77 598	63 163	-14 435	-18,6
Klaipėdos aps.	41 879	41 145	-734	-1,8
Marijampolės aps.	12 999	13 441	442	3,4
Panevėžio aps.	23 991	25 256	1 265	5,3
Šiaulių aps.	31 448	33 961	2 513	8,0
Tauragės aps.	10 546	10 264	-282	-2,7
Telšių aps.	11 649	10 341	-1 308	-11,2
Utenos aps.	14 761	19 295	4 534	30,7
Vilniaus aps.	135 508	91 533	-43 975	-32,5
Viso išaiškinta ATP	375 132	323 939	-51 193	-13,6

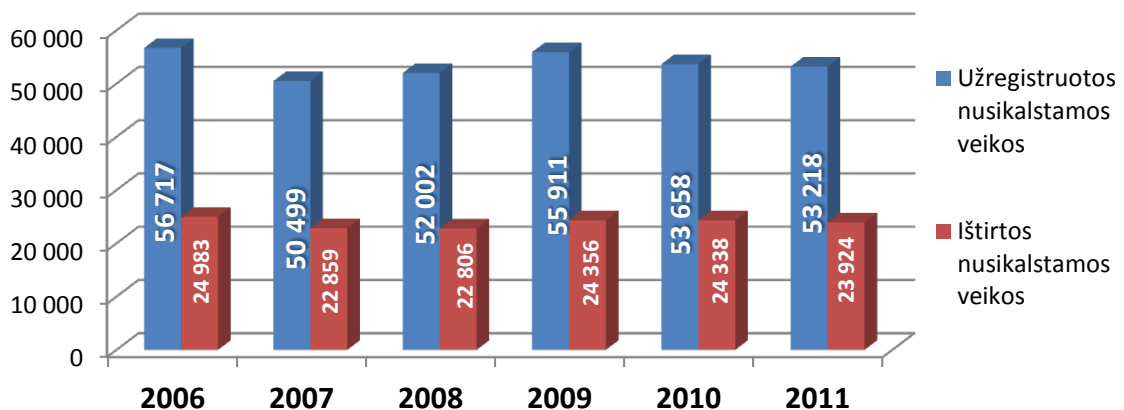
Nusikalstamumo tendencijos per 2011 m. 8 mėn.

Užregistruotos nusikalstamos veikos

Visų ikiteisminio tyrimo įstaigų užregistruotų nusikalstamų veikų skaičiai

IRD prie VRM statistinių ataskaitų duomenimis¹ per 2011 m. 8 mėn. šalyje iš viso užregistruota 53 218 nusikalstamų veikų, t.y. 0,8 proc. mažiau negu per 2010 m. 8 mėn. Lyginant pastarųjų 6 metų analizuojamo laikotarpio duomenis su šių metų 8 mėnesių statistiniais duomenimis, matome, kad mažiau nei šiais metais, nusikalstamų veikų buvo užregistruota 2007 ir 2008 m.

Užregistruotos ir ištirtos nusikalstamos veikos per 2006-2011 m. 8 mėn.



Visų policijos ikiteisminio tyrimo įstaigų užregistruotų nusikalstamų veikų skaičiai

Iš visų užregistruotų nusikalstamų veikų 94,1 proc. užregistruota policijos įstaigose, o 5,9 proc. – kitose ikiteisminių tyrimų atliekančiose įstaigose. Atkreiptinas dėmesys, kad policijos įstaigose užregistruotų nusikalstamų veikų skaičius sumažėjo mažiau nei šalyje, t.y. nuo 50 106 iki 50 100 arba 0,01 proc.

Nusikaltimų skaičius šalyje sumažėjo 0,9 proc., iš viso jų užregistruota 48 367. Baudžiamųjų nusižengimų užregistruota 0,5 proc. mažiau, iš viso jų užregistruota 4 851.

¹ Pažyma parengta formų 3Ž-ITĮ bei EK-ITĮ (Duomenys apie ikiteisminio tyrimo įstaigose užregistruotas nusikalstamas veikas) pagrindu analizuojant tik policijos įstaigų veiklos statistinius duomenis.

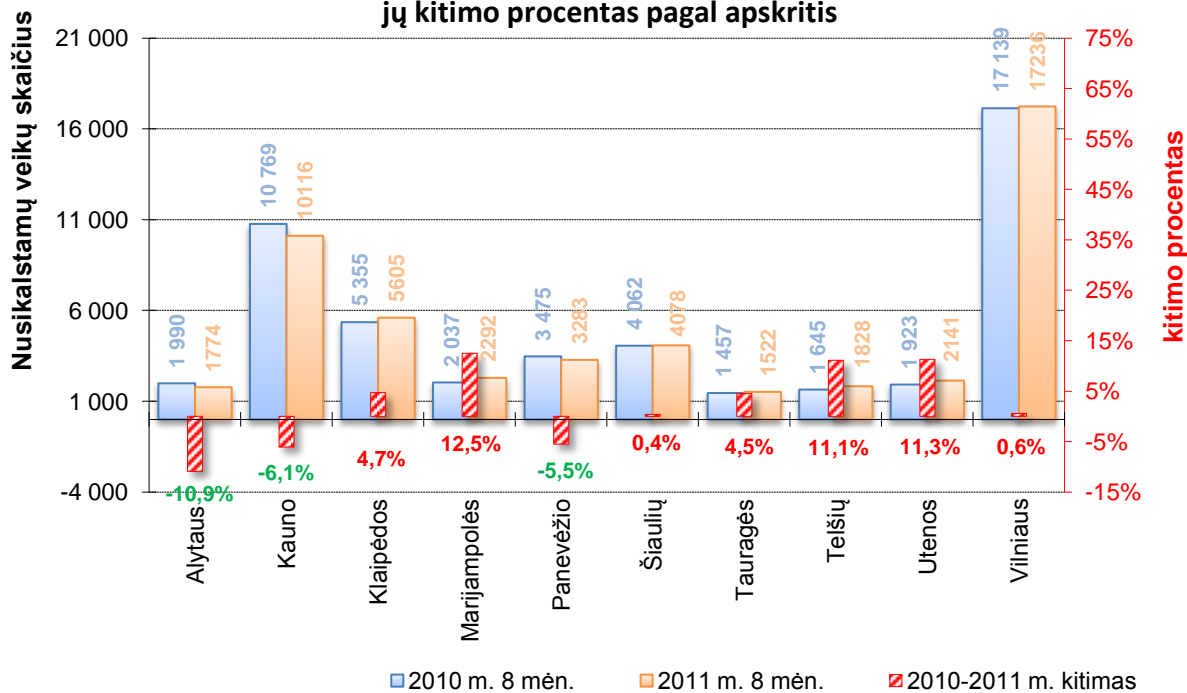
Teritorinių policijos ikiteisminio tyrimo įstaigų užregistruotų nusikalstamų veikų skaičiai

Per 2011 m. 8 mėn. užregistruotų nusikalstamų veikų skaičius padidėjo 7-iose apskrityse, iš jų daugiausiai: Marijampolės (+12,5 proc.), Utenos (+11,3 proc.) bei Telšių (+11,1 proc.) AVPK. Daugiausiai nusikalstamų veikų skaičius sumažėjo Alytaus aps. (-10,9 proc.) bei Kauno aps. (-6,1 proc.).

Nusikalstamumo apskrityse palyginimo lentelė.

	Užregistruotų nusikalstamų veikų skaičius			Ištirtų nusikalstamų veikų skaičius			Ištyrimas, proc.	Nusikalstamų veikų sk. 100 tūkst. gyv.
	2010 08	2011 08	+/-, proc.	2010 08	2011 08	+/-, proc.		
Iš viso šalyje	53 658	53 218	-0,8	24 338	23 924	-1,7	45,0	1 640
Viso PK ir LKPB	50 106	50 100	-0,01	22 417	22 236	-0,8	44,4	
Alytaus aps.	1 990	1 774	-10,9	1 145	955	-16,6	53,8	1 061
Kauno aps.	10 769	10 116	-6,1	4 992	4 453	-10,8	44,0	1 562
Klaipėdos aps.	5 355	5 605	4,7	2 755	2 719	-1,3	48,5	1 528
Marijampolės aps.	2 037	2 292	12,5	873	1 088	24,6	47,5	1 320
Panevėžio aps.	3 475	3 283	-5,5	1 725	1 714	-0,6	52,2	1 212
Šiaulių aps.	4 062	4 078	0,4	2 353	2 247	-4,5	55,1	1 239
Tauragės aps.	1 457	1 522	4,5	733	810	10,5	53,2	1 261
Telšių aps.	1 645	1 828	11,1	918	976	6,3	53,4	1 099
Utenos aps.	1 923	2 141	11,3	1 058	1 098	3,8	51,3	1 311
Vilniaus aps.	17 139	17 236	0,6	5 667	5 995	5,8	34,8	2 055

Užregistruotų nusikalstamų veikų skaičius bei jų kitimo procentas pagal apskritis



Atskirų nusikalstamų veikų rūšių kitimas šalyje

Analizuojant atskiras nusikalstamų veikų rūšis pastebima, kad daugiausia sumažėjo vagysčių, įsibraunant į gyvenamąsias patalpas (-650 atvejų arba 19,1 proc.), nusikaltimų finansų

sistemai (-644 arba 18,6 proc.), dokumentų suklastojimų (-317 arba 17,3 proc.), vagysčių iš prekybos vietų (-262 arba 17,2 proc.), automobilių vagysčių (-199 arba 17,1 proc.) bei plėšimų (-171 atvejais arba 9,5 proc.). Šios nusikalstamos veikos nulėmė ir bendrą nusikalstamų veikų skaičiaus mažėjimą.

Didėjo šių nusikalstamų veikų skaičius:

- sukčiavimų (+671 atvejais arba 21,5 proc.);
- viešosios tvarkos pažeidimų (+259 atvejais arba 12,8 proc.);
- sukčiavimų, įgyjant didelės vertės turtą (+182 atvejais arba 36,8 proc.);
- turto sunaikinimų ar sugadinimų (+150 atvejų arba 4,8 proc.).

Atkreiptinas dėmesys į sunkių ir labai sunkių nusikaltimų padidėjimą 9,4 proc. arba 265 atvejais bei nusikalstamų veikų, padarytų viešose vietose padidėjimą 5,1 proc. arba 669 atvejais.

Atskirų nusikalstamų veikų rūšių kitimas pagal teritorines policijos įstaigas

Sunkių ir labai sunkių nusikalstamų veikų skaičius šalyje padidėjo, padidėjimas fiksuojamas 5-iose apskrityse, iš jų daugiausiai Vilniaus aps. (+196 atv. arba 29,0 proc.), Klaipėdos aps. (+36 atv. arba 12,4 proc.), Alytaus aps. (+27 atv. arba 47,4 proc.) bei Telšių aps. (+25 atv. arba 42,4 proc.). Sunkių ir labai sunkių nusikalstamų veikų skaičius daugiausiai sumažėjo Kauno aps. (-40 atv. arba 8,4 proc.), Šiaulių aps. (-33 atv. arba 15,0 proc.) bei Tauragės aps. (-20 atv. arba 35,7 proc.).

Nusikalstamų veikų, padarytų viešose vietose, skaičius padidėjo 7-iose apskrityse, iš jų daugiausiai Kauno aps. (+208 atv. arba 10,0 proc.), Klaipėdos aps. (+232 atv. arba 18,2 proc.), Telšių aps. (+104 atv. arba 43,7 proc.) bei Utenos aps. (+88 atv. arba 42,7 proc.). Šios rūšies užregistruotų nusikalstamų veikų sumažėjo Alytaus, Panevėžio ir Tauragės aps.

Turto sunaikinimo ar sugadinimo atvejų padidėjo net 9-iose apskrityse, iš jų daugiausiai Klaipėdos aps. (+34 atv. arba 10,0 proc.), Telšių aps. (+31 atv. arba 34,4 proc.), Panevėžio aps. (+26 atv. arba 11,7 proc.) bei Utenos aps. (+15 atv. arba 12,2 proc.). Marijampolės aps. šios rūšies nusikalstamų veikų skaičius nepakito.

Viešosios tvarkos pažeidimų skaičius padidėjo 8-iose apskrityse, iš jų daugiausiai Šiaulių aps. (+78 atv. arba 29,2 proc.), Utenos aps. (+37 atv. arba 48,1 proc.), Vilniaus aps. (+35 atv. arba 8,4 proc.) bei Marijampolės aps. (+32 atv. arba 23,2 proc.). Šios rūšies nusikalstamų veikų skaičiai nepakito Alytaus ir Tauragės aps.

Vagysčių skaičius padidėjo 4-iose apskrityse: Utenos aps. (+135 atv. arba 13,6 proc.), Telšių aps. (+90 atv. arba 11,8 proc.), Tauragės aps. (+24 atv. arba 3,4 proc.) bei Marijampolės aps. (+9 atv. arba 1,0 proc.). Šios rūšies nusikalstamų veikų daugiausiai sumažėjo Vilniaus aps. (-144 atv. arba 1,5 proc.), Panevėžio aps. (-134 atv. arba 7,8 proc.) bei Alytaus aps. (-55 atv. arba 6,9 proc.).

Nežiūrint į tai, kad daugumoje apskričių vagysčių skaičius mažėja, yra apskričių, kuriose auga tam tikrų rūšių vagysčių skaičiai. Vagysčių, įsibraunant į gyvenamąsias patalpas, skaičius padidėjo 4-iose apskrityse, iš jų daugiausiai Utenos aps. (+35 atv. arba 21,1 proc.). Vagysčių iš prekybos vietų skaičius padidėjo 2-ose apskrityse, iš jų daugiausiai Telšių aps. (+10 atv. arba 19,2 proc.). Automobilių vagysčių skaičius padidėjo 5-iose apskrityse, iš jų daugiausiai Klaipėdos aps. (+31 atv. arba 23,7 proc.) bei Telšių aps. (+9 atv. arba 40,9 proc.).

Plėšimų skaičius padidėjo 3-ose apskrityse, iš jų daugiausiai Klaipėdos aps. (+42 atv. arba 17,1 proc.) bei Marijampolės aps. (+4 atv. arba 8,5 proc.). Šios rūšies nusikalstamų veikų skaičiai daugiausiai sumažėjo Vilniaus aps. (-172 atv. arba 21,3 proc.) bei Telšių aps. (-19 atv. arba 27,5 proc.).

Nusikaltimų finansų sistemai skaičius padidėjo 3-ose apskrityse: Marijampolės aps. (+145 atv. arba 263,6 proc.), Klaipėdos aps. (+77 atv. arba 26,2 proc.) bei Tauragės aps. (+49 atv. arba 102,1 proc.). Šios rūšies nusikalstamų veikų skaičiai daugiausiai sumažėjo Kauno aps. (-398 atv. arba 39,7 proc.), Panevėžio aps. (-123 atv. arba 52,6 proc.) bei Alytaus aps. (-117 atv. arba 51,3 proc.).

Atkreiptinas dėmesys į dviejų nusikalstamų veikų rūšių augimą, registruojamą daugumoje apskričių:

– seksualinių prievartavimų skaičius padidėjo 7-iose apskrityse, iš jų daugiausiai Vilniaus aps. (+23 atv. arba 95,8 proc.), Klaipėdos aps. (+7 atv. arba 87,5 proc.) bei Kauno aps. (+6 atv. arba 42,9 proc.);

– pasipriešinimų valstybės tarnautojui skaičius padidėjo 8-iose apskrityse, iš jų daugiausiai Kauno aps. (+18 atv. arba 26,9 proc.), Šiaulių aps. (+9 atv. arba 37,5 proc.) bei Tauragės aps. (+6 atv. arba 100,0 proc.);

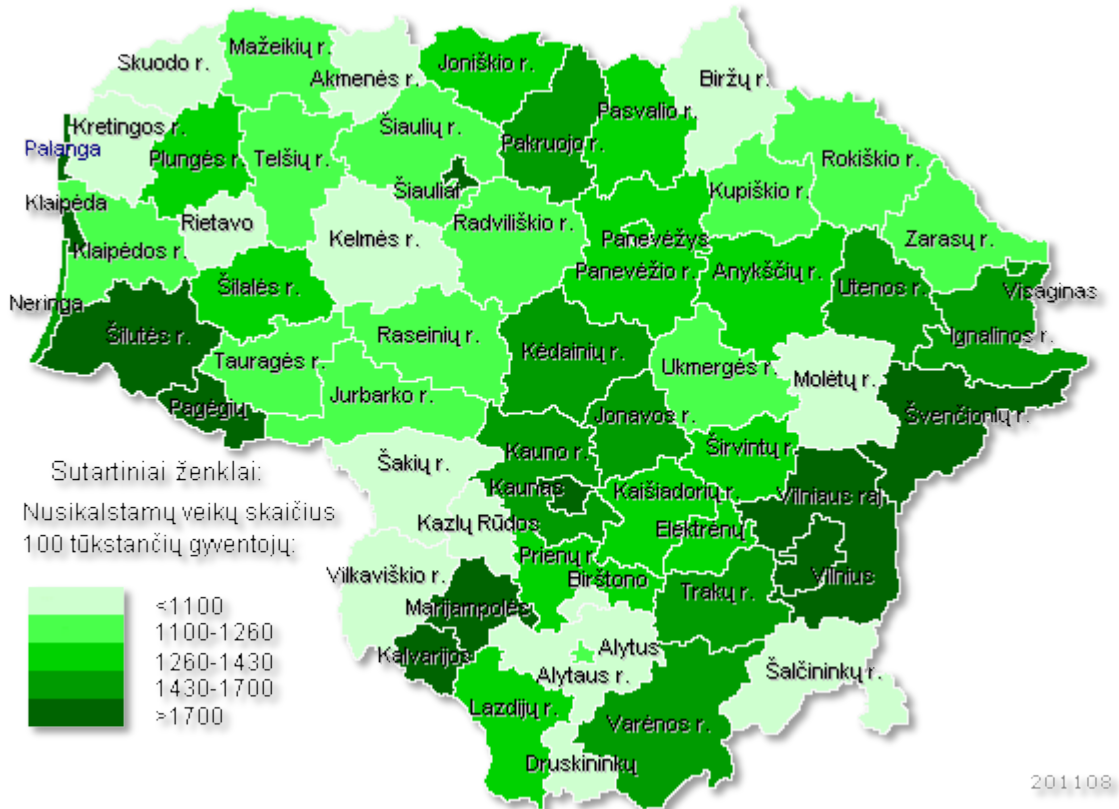
Nusikalstamų veikų tankumas

Nežymus nusikalstamų veikų skaičiaus mažėjimas ir šalies gyventojų skaičiaus mažėjimas lemia nusikalstamų veikų, tenkančių 100 tūkst. šalies gyventojų, skaičiaus didėjimą nuo 1 612 per 2010 m. 8 mėn. iki 1 640 per 2011 m. 8 mėn.

Didžiausias nusikalstamų veikų skaičius 100 tūkst. gyventojų užregistruotas Vilniaus aps. – 2 055 (pernai – 2 016), mažiausias Alytaus aps. – 1 061 (1 148).

	Nusikalstamų veikų skaičius 100 tūkst. gyventojų		
	2010 08	2011 08	skirtumas
Iš viso šalyje	1 612	1 640	28
Alytaus aps.	1 148	1 061	-87
Kauno aps.	1 616	1 562	-54
Klaipėdos aps.	1 422	1 528	105
Marijampolės aps.	1 142	1 320	178
Panevėžio aps.	1 248	1 212	-36
Šiaulių aps.	1 189	1 239	51
Tauragės aps.	1 168	1 261	93
Telšių aps.	961	1 099	138
Utenos aps.	1 144	1 311	167
Vilniaus aps.	2 016	2 055	39

Per 8 šių metų mėnesius nusikalstamų veikų tankumas didėjo 7-iose apskrityse. Didžiausias nusikalstamų veikų tankumo didėjimas tenka Marijampolės AVPK bei Utenos AVPK prižiūrimai teritorijai – atitinkamai padidėjo 178 ir 167 punktais. Šalies vidurkį nusikalstamų veikų tankumas viršija tik Vilniaus apskrityje. Kitose apskrityse nusikalstamų veikų tankumas yra mažesnis už šalies vidurkį.



Nusikalstamų veikų tyrimas

Ikiteisminio tyrimo įstaigų ištyrimo rodikliai

Per 2011 m. 8 mėn. nusikalstamų veikų ištyrimas šalyje, lyginant su 2010 m. 8 mėn., sumažėjo 0,4 procentinio punkto, t.y. sudarė 45,0 proc. Per š.m. 8 mėnesius ikiteisminio tyrimo įstaigos ištyrė 23 924 nusikalstamas veikas (pernai – 24 338) arba 1,7 proc. mažiau.

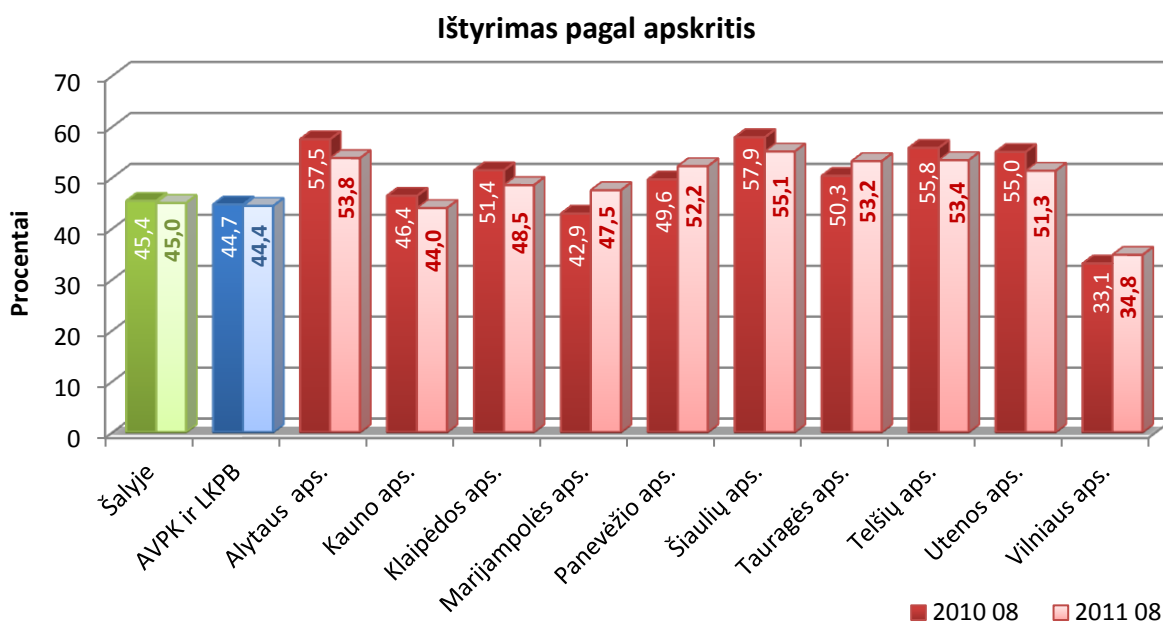
Policijos įstaigų ištyrimo rodikliai

Policijos įstaigose ištirtų nusikalstamų veikų dalis sudarė 92,9 proc. visų šalyje ištirtų nusikalstamų veikų, per 2010 m. 8 mėn. policijos dalis buvo 92,1 proc.

Teritorinėse policijos įstaigose bei Lietuvos kriminalinės policijos biure ištirtų per 2011 m. 8 mėn. nusikalstamų veikų dalys sumažėjo 0,3 procentinio punkto – nuo 44,7 proc. iki 44,4 proc.

Per 2011 m. 8 mėn. policijos įstaigos ištyrė 22 236 nusikalstamas veikas arba 0,8 proc. mažiau nei pernai (22 417).

Ištyrimas pagal teritorines policijos įstaigas



Ištyrimo procentas padidėjo 4-iose apskrityse, iš jų daugiausiai padidėjo Marijampolės AVPK – 4,6 procentiniais punktais (nuo 42,9 proc. iki 47,5 proc.) bei Tauragės AVPK – 2,9 proc. punktais (nuo 50,3 proc. iki 53,2 proc.). Ištyrimo rodiklis sumažėjo Alytaus (-3,7 proc. punktais) bei Utenos (-3,7 proc. punktais) AVPK.

Žemiausias ištyrimas yra Vilniaus AVPK – 34,8 proc. (+1,7 proc. punktu) ir Kauno AVPK – 44,0 proc. (-2,4 proc. punktais). Kitose apskrityse ištyrimo procentas yra didesnis už šalies vidurkį, iš jų didžiausias yra Šiaulių AVPK – 55,1 proc. (-2,8 proc. punktais) bei Tauragės AVPK – 55,9 proc. (padidėjo 1,3 proc. punktu).

Ištirtų nusikalstamų veikų rodikliai pagal teritorines policijos įstaigas

Analizuojant per 2011 m. 8 mėn. teritorinėse policijos įstaigose nusikalstamumo augimo ir jų ištyrimo tempus, galima išskirti Klaipėdos ir Šiaulių AVPK. Šiose įstaigose didėja užregistruotų nusikalstamų veikų skaičiai bet mažėja ištirtų nusikalstamų veikų. Klaipėdos AVPK užregistruotų skaičius padidėjo 250 atv. arba 4,7 proc., ištirtų skaičius sumažėjo 36 atv. arba 1,3 proc. Šiaulių AVPK užregistruotų skaičius padidėjo 16 atv. arba 0,4 proc., ištirtų skaičius sumažėjo 106 atv. arba 4,5 proc.

Atskirų rūšių ištirtų nusikalstamų veikų skaičiai šalyje

IRD prie VRM duomenimis yra keletas nusikalstamų veikų rūšių, kur didėja užregistruotų nusikalstamų veikų skaičiai ir tuo pačiu mažėja ištirtų nusikalstamų veikų skaičiai. Atkreiptinas dėmesys:

- sunkūs ir labai sunkūs nusikaltimai – užregistruotų skaičius padidėjo 265 atv. arba 9,4 proc., ištirtų skaičius sumažėjo 8 atv. arba 0,4 proc.;
- turto sunaikinimas ar sugadinimas – užregistruotų skaičius padidėjo 150 atv. arba 4,8 proc., ištirtų skaičius sumažėjo 11 atv. arba 1,2 proc.;
- didelės vertės turto vagystės – užregistruotų skaičius padidėjo 14 atv. arba 8,1 proc., ištirtų skaičius sumažėjo 76 atv. arba 70,4 proc.

Atskirų rūšių užregistruotų bei ištirtų nusikalstamų veikų skaičių palyginimas pagal teritorines policijos įstaigas

Per 2011 m. 8 mėn. padidėjo turto sunaikinimo ar sugadinimo atvejų bei sumažėjo ištirtų šios rūšies nusikalstamų veikų skaičius 5-ioose AVPK:

- Utenos (užregistruota +15 atv. arba 12,2 proc., ištirtų -1 atv. arba 1,8 proc.);
- Kauno (užregistruota +13 atv. arba 2,3 proc., ištirtų -30 atv. arba 16,1 proc.);
- Alytaus (užregistruota +10 atv. arba 8,7 proc., ištirtų -7 atv. arba 17,5 proc.);
- Vilniaus. (užregistruota +4 atv. arba 0,3 proc., ištirtų -40 atv. arba 12,6 proc.);
- Tauragės (užregistruota +1 atv. arba 1,1 proc., ištirtų -7 atv. arba 35,0 proc.).

Automobilių vagysčių skaičiaus didėjimas ir ištirtų šios rūšies nusikalstamų veikų skaičiaus mažėjimas užfiksuotas 4-ioose AVPK:

- Klaipėdos (užregistruota +31 atv. arba 23,7 proc., ištirtų -21 atv. arba 38,2 proc.);
- Telšių. (užregistruota +9 atv. arba 40,9 proc., ištirtų -9 atv. arba 49,5 proc.);
- Tauragės (užregistruota +4 atv. arba 14,3 proc., ištirtų -13 atv. arba 65,0 proc.);
- Marijampolės (užregistruota +3 atv. arba 7,7 proc., ištirtų -3 atv. arba 23,1 proc.).

Nužudymų skaičiaus didėjimas ir ištirtų šios rūšies nusikalstamų veikų skaičiaus mažėjimas užfiksuotas 3-ioose AVPK:

- Šiauliai (užregistruota +5 atv. arba 71,4 proc., ištirtų -8 atv. arba 50,0 proc.);
- Marijampolės (užregistruota +1 atv. arba 20,0 proc., ištirtų -5 atv. arba 50,0 proc.);
- Vilniaus (užregistruota +1 atv. arba 2,9 proc., ištirtų -23 atv. arba 46,9 proc.).

Nusikalstamų veikų, padarytų viešose vietose, skaičiaus didėjimas ir ištirtų šios rūšies nusikalstamų veikų skaičiaus mažėjimas užfiksuotas 3-ioose AVPK:

- Klaipėdos (užregistruota +232 atv. arba 18,2 proc., ištirtų -22 atv. arba 4,0 proc.);
- Kauno (užregistruota +208 atv. arba 10,0 proc., ištirtų -1 atv. arba 0,1 proc.);
- Vilniaus (užregistruota +27 atv. arba 0,4 proc., ištirtų -121 atv. arba 5,6 proc.).

Nusikalstamos veikos ištirtos pagreitinto proceso tvarka (BPK 426)

Pagreitinto proceso tvarka per 2011 m. 8 mėn. ištirtos 1 563 nusikalstamos veikos arba 7,0 proc. nuo visų policijos ikiteisminio tyrimo įstaigose ištirtų nusikalstamų veikų (pernai ištirta 1 561 nusikalstama veika arba 7,0 proc.), t. y. stabilu.

Pagreitinto proceso tvarka ištirtų nusikalstamų veikų skaičius sumažėjo 5-ioose AVPK, iš jų daugiausiai Alytaus (-27,8 proc.), Vilniaus (-25,8 proc.) ir Utenos (-21,4 proc.).

	Ištirta pagreitinto proceso tvarka			Ištirtų pagreitinto proceso tvarka nuo visų ištirtų nusikalstamų veikų,		
	2010 08	2011 08	kitimas	2010 08	2011 08	kitimas
Šalyje	1 616	1 601	-0,9	6,6	6,7	0,1
AVPK ir LKPB	1 561	1 563	0,1	7,0	7,0	0,1
Alytaus aps.	90	65	● -27,8	7,9	6,8	● -1,1
Kauno aps.	270	374	● 38,5	5,4	8,4	● 3,0
Klaipėdos aps.	152	158	● 3,9	5,5	5,8	● 0,3
Marijampolės aps.	103	87	● -15,5	11,8	8,0	● -3,8
Panevėžio aps.	106	102	● -3,8	6,1	6,0	● -0,2
Šiaulių aps.	171	222	● 29,8	7,3	9,9	● 2,6
Tauragės aps.	49	53	● 8,2	6,7	6,5	● -0,1
Telšių aps.	47	73	● 55,3	5,1	7,5	● 2,4
Utenos aps.	84	66	● -21,4	7,9	6,0	● -1,9
Vilniaus aps.	489	363	● -25,8	8,6	6,1	● -2,6

Tarp teritorinių policijos įstaigų mažiausia pagreitinto proceso tvarka iširtų nusikalstamų veikų dalis yra Klaipėdos AVPK (5,8 proc., pernai – 5,5 proc.), Panevėžio AVPK

(6,0 proc., pernai – 6,1 proc.) ir Utenos AVPK (6,0 proc., pernai – 7,9 proc.). Didžiausias progresas tiriant nusikalstamas veikas pagreitinto proceso tvarka yra Šiaulių AVPK (9,9 proc., pernai – 7,3 proc.) ir Kauno AVPK (8,4 proc., pernai – 5,4 proc.).

Nukentėjusieji nuo nusikalstamų veikų

Per ataskaitinį laikotarpį nuo nusikalstamų veikų nukentėjo 28 886 žmonės, t. y. 0,8 proc. mažiau nei per 2010 m. 8 mėn. (29 119).

Pagal amžiaus grupes daugiausiai nukentėjo 20-24 metų amžiaus žmonės. Didėjant amžiui nukentėjusiųjų skaičius palaipsniui mažėja. Nukentėjusiųjų skaičius beveik vienodas trijose grupėse: 30-34, 35-39 ir 40-44 metų. Lyginant su 2010 m. 8 mėn. nukentėjusiųjų skaičius vaikų amžiaus grupėse iki 14 metų padidėjo 181 atv. arba 15,5 proc., suaugusiųjų amžiaus grupėse:

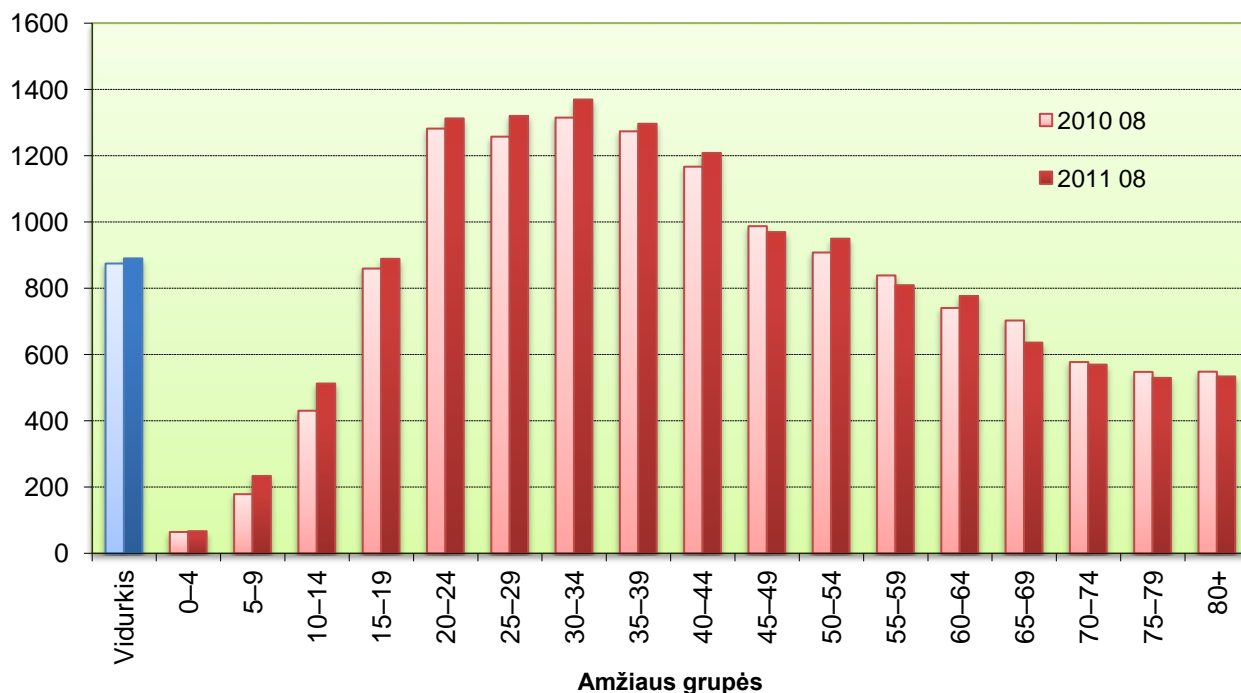
- 25-29 metai – padidėjo 38 atv. arba 1,2 proc.;
- 40-44 metai – padidėjo 24 atv. arba 0,8 proc.;
- 50-54 metai – padidėjo 142 atv. arba 6,7 proc.;
- 60-64 metai – padidėjo 80 atv. arba 6,6 proc.;
- nuo 80 metų – padidėjo 7 atv. arba 1,1 proc.

Jaunų žmonių amžiaus grupėse nuo 15 iki 24 metų stebimas nukentėjusiųjų skaičius sumažėjimas 207 atv. arba 3,8 proc.

Nukentėjusiųjų tankis šalyje sudaro 890 nukentėjusių 100 tūkst. gyventojų, pernai – 875. Nukentėjusiųjų tankis miestuose sudaro 941, kaimo vietovėse – 784.

Žemiau vaizduojamas grafikas, kuriame nukentėjusiųjų realus skaičius perskaičiuotas 100 tūkst. atitinkamos grupės gyventojų.

Nukentėjusiųjų skaičiai pagal amžiaus grupes 100 tūkst. atitinkamos grupės gyventojų



Dažniausiai žmonės nukentia nuo vagysčių – 16 504 nukentėję, t.y. 57,1 proc. nuo visų nukentėjusiųjų (per 2010 m. 8 mėn. – 60,1 proc.). Nuo plėšimų nukentėjo 5,4 proc. (6,0 proc.), nuo viešosios tvarkos pažeidimų – 6,1 proc. (5,5 proc.), nuo turto sunaikinimo ar sugadinimo – 5,9 proc. (5,0 proc.), nuo sukčiavimų – 5,5 proc. (4,3 proc.).

Per 2011 m. 8 mėn. nuo nusikalstamų veikų nukentėjo 17 150 vyrų (-1,0 proc.) bei 11 736 moterys (-0,5 proc.).

Daugiausia nukentėjo nevalstybinėse įstaigose ir įmonėse dirbę žmonės – 10 718 (-0,5 proc.), moksleiviai ar studentai – 3 342 (+2,7 proc.), bedarbiai arba nedirbantys – 5 063 (-8,1 proc.), dirbo valstybės institucijose ir įmonėse – 1 993 (+4,5 proc.).

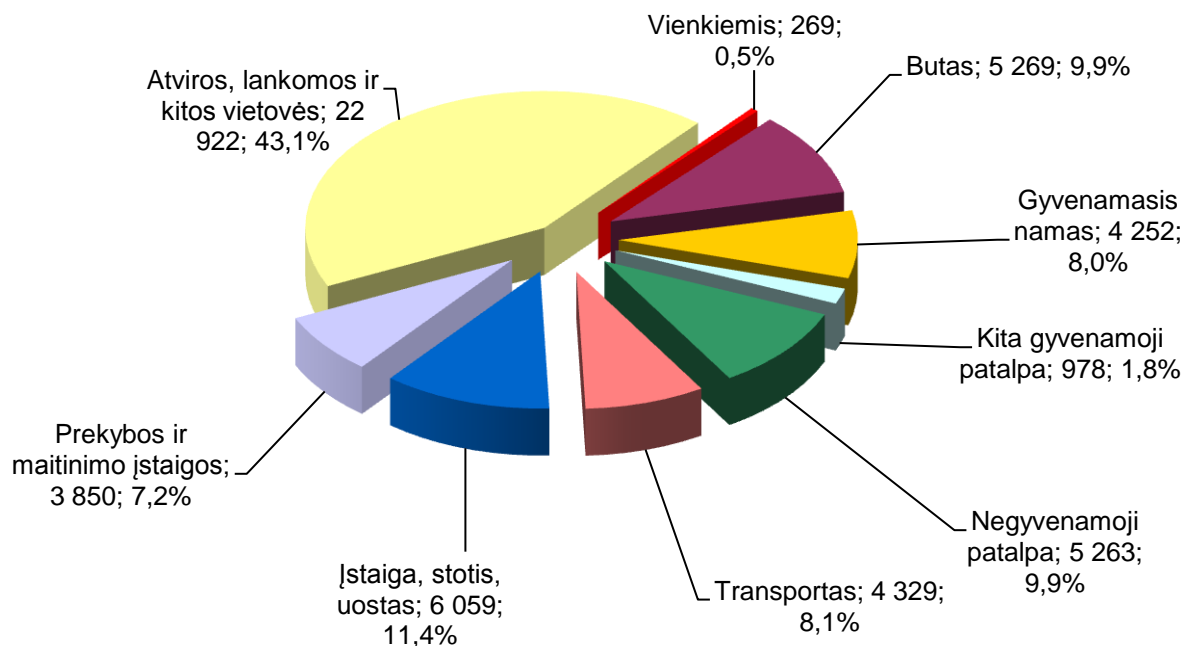
Nusikalstamų veikų padarymo metu nukentėjo 436 policijos pareigūnai arba 38,0 proc. daugiau nei per 2010 m. 8 mėn. Iš jų nukentėjo dėl savo užimamų pareigų 158 pareigūnai, t. y. 2,4 k. daugiau.

Nusikalstamų veikų padarymo vietos ir vietovės

Iš visų per 2011 m. 8 mėn. užregistruotų nusikalstamų veikų 38 708, arba 72,8 proc., sudaro miestuose užregistruotos nusikalstamos veikos, kaimo vietovėse užregistruota 14 060 arba 26,4 proc. nuo visų užregistruotų nusikalstamų veikų. Nusikalstamų veikų skaičius miestuose, lyginant su 2010 m. 8 mėn., sumažėjo 1,5 proc., o kaimo vietovėse padidėjo 1,0 proc.

Nusikalstamų veikų tankumas miestuose ir kaimo vietovėse sudarė atitinkamai 1 782 ir 1 311 nusikalstamų veikų 100 tūkst. gyventojų.

Nusikalstamos veikos pagal vietą



Ištyrimo rodiklis miestuose per 2011 m. 8 mėn. sumažėjo nuo 45,8 proc. per 2010 m. 8 mėn. iki 45,4 proc. Kaimo vietovėse ištyrimas nepasikeitė ir sudaro 44,6 proc.

Analizuojant nusikalstamų veikų padarymą miestuose pagal tikslas vietas, per 2011 m. 8 mėn. daugiausiai jų užregistruota viešosiose vietose – 12 795 (+4,4 proc.), gatvėse – 6 566 (-0,9 proc.), butuose – 4 868 (-2,7 proc.), kitose įstaigose – 4 023 (+4,5 proc.), kiemuose – 3 938 (+13,2 proc.), automobiliuose – 3 539 (+9,1 proc.), gyvenamuosiuose namuose – 1 548 (+3,9 proc.), parduotuvėse – 1 419 (-24,1 proc.), automobilių stovėjimo aikštelėse – 1 061 (+14,1 proc.), prekybos centruose – 848 (-31,1 proc.), garažuose – 828 (-10,7 proc.), sandėliukuose – 714 (-1,1 proc.), kavinėse – 641 (+6,7 proc.), kitose vietose – 571 (+100000.0 proc.), keliuose – 530 (-10,8 proc.), kitose negyvenamose patalpose – 505 (+11,2 proc.).

Kaimo vietovėse nusikalstamos veikos dažniausiai įvykdomi gyvenamuosiuose namuose – 2 692 (+6,6 proc.), kiemuose – 1 577 (-3,1 proc.), viešosiose vietose – 1 043 (+12,3

proc.), keliuose – 983 (-8,3 proc.), laukuose – 892 (+16,9 proc.), ūkiniuose pastatuose – 777 (+4,9 proc.), kitose vietose – 650 (+16,3 proc.), garažuose – 579 (-4,1 proc.), miškuose – 557 (-4,1 proc.), kitose įstaigose – 491 (+24,3 proc.), kitose negyvenamose patalpose – 417 (+1,2 proc.), negyvenamuose namuose – 407 (+33,4 proc.), butuose – 394 (-6,0 proc.), automobiliuose – 379 (-29,4 proc.), sandėliuose – 346 (+15,0 proc.), sodo nameliuose – 273 (-6,8 proc.).

Žemiau palyginamos nusikalstamos veikos miestuose ir kaimo vietovėse pagal atskiras rūšis (skliausteliuose – 2010 m. 8 mėn. duomenys):

- vagystės (BK 178 str.):
 - miestuose – užregistruota 17 235, sumažėjo 1,8 proc., ištyrimas – 25,5 proc. (26,0 proc.);
 - kaimo vietovėse – užregistruota 7 402, padidėjo 2,5 proc., ištyrimas – 27,6 proc. (26,5 proc.);
- sunkūs ir labai sunkūs nusikaltimai:
 - miestuose – užregistruota 2 315, padidėjo 12,5 proc., ištyrimas – 66,7 proc. (73,7 proc.);
 - kaimo vietovėse – užregistruota 631, sumažėjo 2,8 proc., ištyrimas – 79,7 proc. (82,6 proc.);
- nužudymai (BK 129-131 str.):
 - miestuose – užregistruota 78, sumažėjo 17,0 proc., ištyrimas – 93,6 proc. (110,6 proc.);
 - kaimo vietovėse – užregistruota 73, padidėjo 23,7 proc., ištyrimas – 104,1 proc. (118,6 proc.);
- sunkūs sveikatos sutrikdymai (BK 135 str.):
 - miestuose – užregistruota 73, sumažėjo 6,4 proc., ištyrimas – 124,7 proc. (128,2 proc.);
 - kaimo vietovėse – užregistruota 37, sumažėjo 7,5 proc., ištyrimas – 170,3 proc. (182,5 proc.);
- plėšimai (BK 180 str.):
 - miestuose – užregistruota 1 431, sumažėjo 8,5 proc., ištyrimas – 48,8 proc. (46,7 proc.);
 - kaimo vietovėse – užregistruota 201, sumažėjo 15,5 proc., ištyrimas – 63,7 proc. (71,4 proc.);
- turto sunaikinimas ar sugadinimas (BK 187 str.):
 - miestuose – užregistruota 2 405, padidėjo 6,7 proc., ištyrimas – 25,4 proc. (28,2 proc.);
 - kaimo vietovėse – užregistruota 892, padidėjo 0,3 proc., ištyrimas – 36,7 proc. (35,2 proc.);

Vienkiemiuose per 2011 m. 8 mėn. užregistruotos 269 nusikalstamos veikos, t. y. 10,2 proc. daugiau nei per 2010 m. 8 mėn. (244). Per lyginamąjį laikotarpį ištirtos 125 arba 46,5 proc. nusikalstamų veikų, padarytų vienkiemiuose, pernai ištirtos 94 nusikalstamos veikos arba 38,5 proc.

Daugiausiai nusikalstamų veikų, padarytų vienkiemiuose, užregistruota Kauno r. (32, +2,9 k.), Jurbarko r. (19, +3,2 k.), Plungės r. (19, +58,3 proc.), Telšių r. (16, +2,7 k.), Vilniaus r. (12, nepakito), Kelmės r. (10, +66,7 proc.), Anykščių r. (9, -18,2 proc.), Alytaus r. (8, +60,0 proc.), Šakių r. (8, +14,3 proc.), Tauragės r. (8, +8 atv.).

Dažniausiai vienkiemiuose, kaip ir visoje šalyje, įvyksta vagystės. Per 2011 m. 8 mėn. jų užregistruota 158, pernai – 125. Daugiausiai vagysčių vienkiemiuose užregistruota Kauno r. (18, ištirtos 4), Telšių r. (13, ištirtos 2), Plungės r. (10, ištirta 1), Vilniaus r. (9, ištirtos 4), Jurbarko r. (8, ištirtos 6), Tauragės r. (7, ištirta 1), Šakių r. (6, ištirtos 2), Anykščių r. (5, ištirta 1), Elektrėnų s. (5, ištirta 1), Kelmės r. (5, ištirta 1).

Sunkių ir labai sunkių nusikaltimų vienkiemiuose užregistruota 27, pernai – 12: Kauno r. (8, ištirta 10), Biržų r. (4, ištirtos 5), Prienų r. (3, ištirtos 3), Šakių r. (1, ištirta 1), Anykščių r. (1, ištirta 1), Kelmės r. (1, ištirtų nėra), Kupiškio r. (1, ištirta 1), Kretingos r. (1, ištirtų nėra), Rokiškio r. (1, ištirtų nėra), Alytaus r. (1, ištirtų nėra).

Nužudymų vienkiemiuose užregistruota 6, pernai – 1: Biržų r. (3, ištirti 4), Prienų r. (3, ištirti 3).

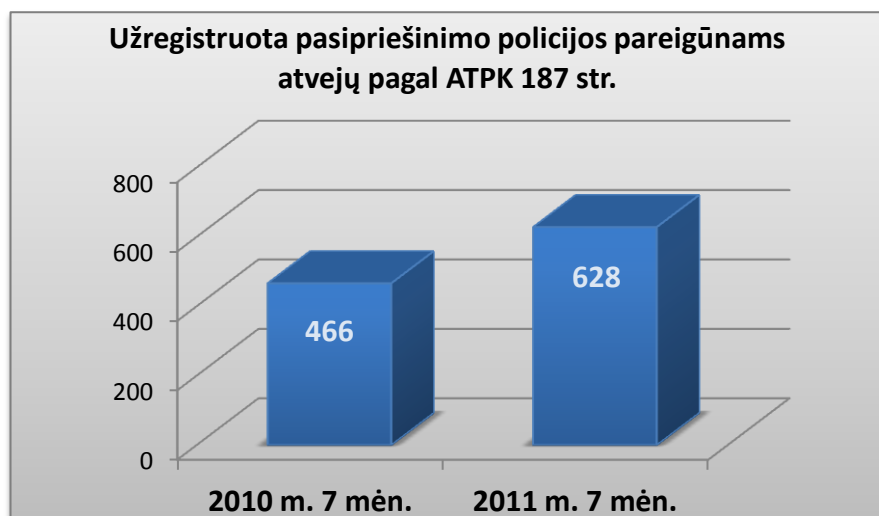
Sunkių sveikatos sutrikdymų vienkiemiuose užregistruota 2, pernai – 2: Šakių r. (1, ištirtas 1), Širvintų r. (1, ištirtas 1).

Plėšimų vienkiemiuose užregistruota 7, pernai – 9: Biržų r. (1, ištirtas 1), Kelmės r. (1, ištirtų nėra), Kupiškio r. (1, ištirtas 1), Raseinių r. (1, ištirtų nėra), Pasvalio r. (1, ištirtų nėra), Vilniaus r. (1, ištirtų nėra), Kalvarijos s. (1, ištirtas 1).

Turto sunaikinimų ar sugadinimų vienkiemiuose užregistruota 25, pernai – 18: Jurbarko r. (4, ištirtų nėra), Pasvalio r. (2, ištirtų nėra), Kauno r. (2, ištirtos 1), Anykščių r. (2, ištirtų nėra), Elektrėnų s. (2, ištirtos 2), Kelmės r. (1, ištirta 1), Raseinių r. (1, ištirta 1), Šakių r. (1, ištirta 1), Prienų r. (1, ištirta 1), Telšių r. (1, ištirtų nėra).

Pasipriešinimo policijos pareigūnams atvejai per 2010 – 2011 m. 7 mėn.

Per 2011 m. 7 mėn. Administracinių teisės pažeidimų ir eismo įvykių registro (ATPEİR) duomenimis² pagal ATPK 187 str. užregistruoti 628 pasipriešinimo policijos pareigūnams atvejai. Per praėjusių metų analogišką laikotarpį buvo užregistruoti 466 pasipriešinimo policijos pareigūnams atvejai. Per š. m. 7 mėn., lyginant su 2010 m. 7 mėn., pasipriešinimų policijos pareigūnams atvejų pagal ATPK 187 str. padidėjo 35 proc.



Pagal apskritis per 2011 m. 7 mėn. daugiausiai pasipriešinimų pareigūnams atvejų užregistruota Vilniaus apskrityje – 319 atvejų. Lyginant su 2010 m. 7 mėn., pasipriešinimo atvejų skaičius apskrityje padidėjo 31,8 proc. Daugiausiai užregistruotų pasipriešinimų pareigūnams atvejų skaičius padidėjo Alytaus (325,0 proc.), Panevėžio (70,0 proc.) ir Kauno (68,1 proc.) apskrityse.

Per 2011 m. 7 mėn. tik Telšių apskrityje sumažėjo pasipriešinimų pareigūnams atvejų skaičius (-7,1 proc.).

Pagal ATPK 100 dirbančiųjų pareigūnų šalyje užregistruoti 6,8 pasipriešinimo atvejai, per 2010 m. 7 mėn. – 4,9. Pagal apskritis daugiausiai jų užregistruota Vilniaus aps. – 13,3 ir

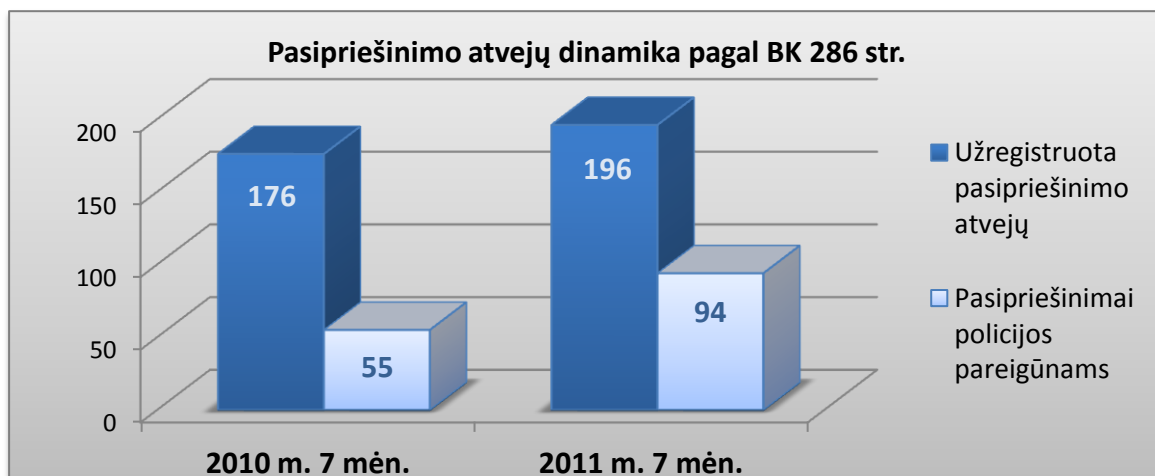
² duomenų skaičiavimai atlikti 2011 m. rugpjūčio 22 d.

Tauragės aps. – 8,8. Mažiausiai pasipriešinimų 100 dirbančiųjų pareigūnų užregistruota Panevėžio aps. – 2,3 ir Alytaus aps. – 3,2.

	ATPK 187 str. 1 d., policijos pareigūnai				Pasipriešinimų sk. 100 dirbančiųjų pareigūnų	
	2010 07	2011 07	sk.	proc.	2010 07	2011 07
Iš viso	466	628	162	34,8	4,9	6,8
Alytaus aps.	4	17	13	325,0	0,7	3,2
Kauno aps.	47	79	32	68,1	2,5	4,4
Klaipėdos aps.	28	45	17	60,7	2,5	4,2
Marijampolės aps.	12	19	7	58,3	2,6	4,1
Panevėžio aps.	10	17	7	70,0	1,3	2,3
Šiaulių aps.	35	37	2	5,7	3,5	3,9
Tauragės aps.	22	26	4	18,2	7,0	8,8
Telšių aps.	28	26	-2	-7,1	6,7	6,4
Utenos aps.	38	43	5	13,2	7,3	8,6
Vilniaus aps.	242	319	77	31,8	9,7	13,3

Informatikos ir ryšių departamento prie VRM duomenimis per 2011 m. 7 mėn. pagal BK 286 str. „Pasipriešinimas valstybės tarnautojui ar viešojo administravimo funkcijas atliekančio asmens veiklai“ buvo užregistruoti 196 pasipriešinimo valstybės tarnautojams atvejai, arba 11,4 proc. daugiau lyginant su 2010 m. 7 mėn. (per 2010 m. 7 mėn. – 176) Ištirti 167 pasipriešinimo atvejai arba 85,2 proc. (per 2010 m. 7 mėn. – 152 atvejai arba 86,4 proc.).

Iš visų 196 pasipriešinimo valstybės tarnautojams atvejų policijos pareigūnams buvo pasipriešinta 94 kartus arba 48,0 proc. nuo visų atvejų. Per 2010 m. iš 176 pasipriešinimo valstybės tarnautojams atvejų policijos pareigūnams buvo pasipriešinta 55 kartus arba 31,2 proc. Iš pateiktų duomenų matyti, kad didėja ir bendras pasipriešinimų valstybės tarnautojams skaičius, ir pasipriešinimų policijos pareigūnams skaičius. Šiomet, lyginant su pernai, pasipriešinimų policijos pareigūnams skaičius išaugo 70,9 proc.



Analizuojant pasipriešinimo policijos pareigūnams atvejus pagal apskritis, daugiausiai per š. m. 7 mėn. pasipriešinimų policijos pareigūnams įvykdyta Kauno apskrityje ir Šiaulių apskrityje. Galima išskirti Kauno AVPK Centro PK ir Šiaulių AVPK Šiaulių m. PK, kur užregistruota po 14 pasipriešinimo policijos pareigūnams atvejų.

Pasipriešinimo policijos pareigūnams skaičius sumažėjo dvejose apskrityse (Alytaus ir Klaipėdos), Panevėžio apskrityje išliko stabilus, kitose apskrityse registruojamas didėjimas, didžiausias – Kauno apskrityje (absoliučiais skaičiais).

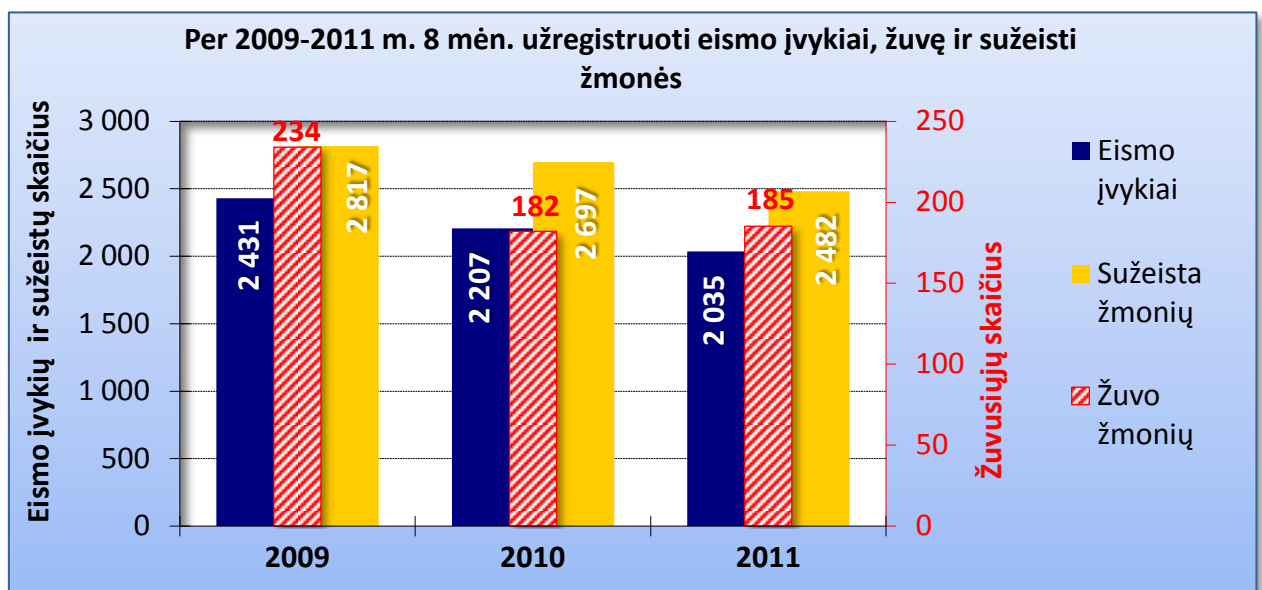
		Pasipriešinimo policijos pareigūnams atvejai pagal BK 286 str.		Didėjimas (+) Mažėjimas (-)		Pasipriešinimų sk. 100 dirbančių pareigūnų	
		2010 07	2011 07	sk.	proc.	2010 07	2011 07
	Iš viso	55	94	39	70,9	0,6	1,0
1	Alytaus aps.	2	1	-1	-50,0	0,4	0,2
2	Kauno aps.	12	31	19	158,3	0,6	1,7
3	Klaipėdos aps.	6	2	-4	-66,7	0,5	0,2
4	Marijampolės aps.	2	4	2	100,0	0,4	0,9
5	Panevėžio aps.	4	4			0,5	0,5
6	Šiaulių aps.	15	24	9	60,0	1,5	2,5
7	Tauragės aps.	3	8	5	166,7	1,0	2,7
8	Telšių aps.	2	7	5	250,0	0,5	1,7
9	Utenos aps.	1	3	2	200,0	0,2	0,6
10	Vilniaus aps.	8	10	2	25,0	0,3	0,4

Didžiausias procentinis augimas registruojamas Telšių AVPK, kur per 2011 m. 7 mėn., lyginant su 2010 m. 7 mėn., pasipriešinimo policijos pareigūnams atvejų užregistruota 3,5 karto daugiau ir Utenos AVPK – 3 kartus daugiau.

Pagal BK 100 dirbančiųjų pareigūnų šalyje užregistruotas 1 pasipriešinimo atvejis, per 2010 m. 7 mėn. – 0,6. Pagal apskritis daugiausiai jų užregistruota Tauragės aps. – 2,7 ir Šiaulių aps. – 2,5. Mažiausiai pasipriešinimų 100 dirbančiųjų pareigūnų užregistruota Klaipėdos aps. ir Alytaus aps. – 0,2.

Kelių eismo įvykiai, kuriuose žuvo arba buvo sužeisti žmonės

Iš viso per 2011 m. 8 mėn. užregistruoti 2 035 eismo įvykiai, kuriuose 185 žmonės žuvo (2010 m. žuvo 182) ir 2 482 buvo sužeisti. Lyginant su 2010 m. 8 mėn. (2 207 eismo įvykiai), eismo įvykių skaičius sumažėjo 7,8 proc., juose sužeistų žmonių skaičius sumažėjo 8,0 proc. Žuvusiųjų skaičius padidėjo nuo 182 iki 185 arba 1,6 proc.



Daugiausiai žuvo vairuotojų – 67 (2010 m. per tą patį laikotarpį – 74), pėsčiųjų – 59 (2010 m. – 48), keleivių – 40 (2010 m. – 41) ir dviratininkų – 13 (2010 m. – 14). Pagal eismo dalyvių grupes daugiausiai padidėjo žuvusiųjų pėsčiųjų – 22,9 proc. Kitų eismo dalyvių grupių žuvusiųjų skaičiai sumažėjo.

Užregistruoti 447 eismo įvykiai, kuriuose nukentėjo nepilnamečiai, t. y. 15,0 proc. mažiau (2010 m. – 526). Eismo įvykiuose žuvo 13 vaikų (per 2010 m. 8 mėn. – 7), t. y. žuvusiųjų vaikų skaičius padidėjo 85,7 proc., 5 vaikai žuvo dėl jų neatsargumo (2010 m. – 2). Eismo įvykiuose buvo sužeisti 475 vaikai (2010 m. – 575).

Eismo įvykių skaičius, lyginant su 2010 m. 8 mėn., sumažėjo 6-iose apskrityse. Daugiausiai eismo įvykių sumažėjo Kauno aps. (-35,8 proc.), Utenos aps. (-20,2 proc.) bei Telšių aps. (-20,0 proc.). Padidėjo Vilniaus aps. (+21,7 proc.), Klaipėdos aps. (+11,6 proc.) bei Šiaulių aps. (+3,7 proc.).

	Eismo įvykiai			Žuvo			Sužeista		
	2010 08	2011 08	+/-, proc.	2010 08	2011 08	+/-, proc.	2010 08	2011 08	+/-, proc.
Alytaus aps.	108	88	● -18,5	6	11	● 83,3	138	114	● -17,4
Kauno aps.	572	367	● -35,8	26	25	● -3,8	697	473	● -32,1
Klaipėdos aps.	268	299	● 11,6	13	19	● 46,2	329	351	● 6,7
Marijampolės aps.	173	141	● -18,5	18	16	● -11,1	230	188	● -18,3
Panevėžio aps.	219	205	● -6,4	26	17	● -34,6	259	247	● -4,6
Šiaulių aps.	219	227	● 3,7	19	18	● -5,3	269	283	● 5,2
Tauragės aps.	66	66	●	9	9	●	80	77	● -3,8
Telšių aps.	92	81	● -12,0	6	8	● 33,3	120	101	● -15,8
Utenos aps.	85	68	● -20,0	14	15	● 7,1	100	71	● -29,0
Vilniaus aps.	405	493	● 21,7	45	47	● 4,4	475	577	● 21,5
Iš viso	2 207	2 035	● -7,8	182	185	● 1,6	2 697	2 482	● -8,0

Žuvusių žmonių skaičius sumažėjo 2-iose apskrityse. Daugiausiai padidėjo Alytaus aps. +7 atvejais (nuo 2 iki 9).

IV. TARPTAUTINIS BENDRADARBIAVIMAS

Pasirengimas pirmininkauti Europos Sąjungos Tarybai 2013 m. II pusmetį

Pasirengimas pirmininkavimui Europos Sąjungos Tarybai formaliai Lietuvoje prasidėjo 2006 m., tačiau į aktyvią pasirengimo stadiją žengiama tik dabar. Lietuvos policijoje vyksta planavimas, poreikių skaičiavimai, pirmininkavimo komandų formavimas ir centralizuoti bei decentralizuoti mokymai. Atkreiptinas dėmesys į dvi pagrindines policijai teksiančias veiklos sritis – tinkamos ES Tarybos darbo grupių veiklos užtikrinimas ir viešosios tvarkos bei saugumo užtikrinimas pirmininkavimo renginių Lietuvoje metu. Abi sritys pareikalaus didelių pastangų ir žmogiškųjų išteklių bei harmoningo ir suderinto darbo tiek policijos sistemos viduje, tiek ir su kitomis valstybės institucijomis.

Lietuvos policijos dalyvavimas Lietuvai 2011 m. pirmininkaujant Europos saugumo ir bendradarbiavimo organizacijai (ESBO)

Pagal kompetenciją buvo koordinuojama Lietuvos policijai tenkanti veikla pirmininkaujant Europos saugumo ir bendradarbiavimo organizacijai (ESBO). Lietuvos policijos atstovai dalyvavo Lietuvos Respublikos Ministro Pirmininko potvarkiu patvirtintos tarpžinybinės darbo grupės Lietuvos pasirengimui pirmininkauti ir pirmininkavimui Europos saugumo ir bendradarbiavimo organizacijoje 2011 m. veikloje. Lietuvos policijos paskirti atsakingi asmenys dalyvavo nustatant pirmininkavimo prioritetus, nustatant prioritetines iniciatyvas ir dalyvaujant renginiuose, paskirti ekspertai dalyvauti ESBO renginiuose.

Lietuvos policijai teks nemažai veiklos ir atsakomybės užtikrinant saugumą didelio masto ir aukšto lygio renginyje – 2011 m. gruodžio 6-7 d. Vilniuje vykiančios ESBO Ministrų Tarybos sesijos metu.

Prium teisyno galutinis įgyvendinimas Lietuvoje

2008 m. patvirtinus Tarybos sprendimus dėl tarpvalstybinio bendradarbiavimo gerinimo, visų pirma kovos su terorizmu ir tarpvalstybiniu nusikalstamumu srityje, ES valstybėms narėms buvo suteiktas pereinamasis laikotarpis, per kurį šios turėjo įgyvendinti šių sprendimų nuostatas nacionaliniame lygmenyje, kad valstybėms būtų suteikta teisė automatizuotai keistis DNR, daktiloskopijos ir transporto priemonių registracijos duomenimis su kitomis Europos Sąjungos valstybėmis narėmis bei asocijuotomis Šengeno šalimis ir pasitelkti kitų šalių pareigūnus bendriems veiksams.

Š. m. liepos 27-28 d. Lietuvoje lankėsi ES ekspertų vertinimo komanda, kuri vertino, kaip Lietuvos institucijos yra techniškai bei teisės aktų lygmenyje pasirengusios taikyti Prium sprendimų nuostatas, susijusias su automatizuotu keitimusi DNR ir daktiloskopiniais duomenimis.

Atvykusi ekspertų komanda teigiamai įvertino Lietuvos pasirengimą. Tai atsispindėjo ir vertinimų komandos bendrai su Lietuvos policijos ekspertais parengtuose vertinimų raportuose. Pagal ES sprendimų priėmimo procedūrą, šie raportai bus nagrinėjami atitinkamuose ES Tarybos darbo organuose, o jų pagrindu parengti sprendimai dėl automatizuoto keitimosi DNR ir daktiloskopiniais duomenimis Lietuvoje pradžios bus tvirtinami Teisingumo ir vidaus reikalų ministrų ES Taryboje.

Po minėtų sprendimų patvirtinimo, Lietuvos kompetentingoms institucijoms bus suteiktas įrankis ir galimybė tikrinti DNR ir daktiloskopinių duomenų atitikimą kitų ES valstybių narių turimose duomenų bazėse. Tikėtina, jog sprendimai bus patvirtinti š. m. spalio – lapkričio mėn.

Galimybės keistis transporto registracijos duomenimis su kitomis valstybėmis narėmis Lietuvos institucijoms teks palaukti, kadangi vertinimams šioje srityje dar nėra galutinai pasirengta.

Įgyvendinant Prium teisyno nuostatas, susijusias su pareigūnų pasitelkimu bendriems veiksams, 2011 m. pradėtas įgyvendinti projektas „*Prium sprendimų įgyvendinimas. Pasirengimas bendroms policijos operacijoms Estijoje, Latvijoje, Lietuvoje ir Lenkijoje*“, kuris truks iki 2013 m. liepos mėn. Šis projektas yra finansuojamas iš Europos Sąjungos „Nusikalstamumo prevencijos ir kovos su nusikalstamumu“ (toliau – ISEC) programos biudžeto. Projekto įgyvendinimo metu bus apmokyti instruktoriai, kurie išmanys visų projekte dalyvaujančių valstybių policijos veiklos ir viešosios tvarkos palaikymo organizavimo ypatumus. Instruktoriai toliau mokys Lietuvos policijos pareigūnus. Taip pat numatyta parengti bendrą operacijų Vadovą.

2012 metų II pusmetį vyksiantys pakartotiniai Lietuvos policijos vertinimai dėl Šengeno teisyno nuostatų tinkamo įgyvendinimo policijos veikloje

Kaip ir pirmuosiuose vertinimuose vykusiuose 2006 m. Europos Sąjungos ekspertų vertinimo komisija lankysis ne tik centriniuose padaliniuose, bet taip pat ir teritorinėse policijos įstaigose. Todėl Policijos departamente jau dabar pradėta rengtis šiems vertinimams, atnaujinamas Policijos veiklos plėtojimo įgyvendinant Šengeno teisyną veiksmų planas, analizuojamos pastarųjų metų vertinimų ataskaitos, pildomas ES Tarybos pateiktas vertinimų klausimynas. Šiuo klausimu naudinga gauti informacijos iš teritorinių policijos įstaigų apie praktinėje veikloje išylančias problemas, susijusias su tarptautiniu bendradarbiavimu.

Šiuo metu yra derinamas Lietuvos ir Lenkijos policijos bendradarbiavimo per sieną modelis, analogiškas tam, kuris taikomas su Latvijos policija, kuris pagal Šengeno teisyną veiks kaip alternatyva bendriems pasienio centrams.

Derinamas Policijos departamento ir Latvijos valstybinės policijos susitarimo dėl bendradarbiavimo per sieną keitimo projektas. Pakeitimais siekiama sudaryti sąlygas platesniam Lietuvos ir Latvijos policijos bendradarbiavimui vadovaujantis Šengeno teisyno ir Prium sprendimų nuostatomis.

Lietuvos policijos projektinė veikla ir ES finansinė parama

Per 2011 m. aštuonis mėnesius koordinuojant projektų rengimą ir įgyvendinimą, buvo pradėtas 3 naujų projektų pagal ISEC įgyvendinimas, koordinuotas trijų ES Dvynių programos projektų Kosove ir Serbijoje projektinių pasiūlymų parengimas, užtikrintas projektų rengimas pagal Šiaurės ir Baltijos mobilumo programą (4 projektai, visiems projektams skirtas finansavimas, projektai vykdomi).

2011 m. birželio 29 d. Europos Komisija pateikė siūlymus dėl 2014-2020 m. ES finansinės paramos perspektyvos. Šiuo metu Policijos departamente analizuojami šie pasiūlymai siekiant naujuoju finansiniu laikotarpiu sudaryti palankesnes sąlygas gauti ES lėšų policijos veiklos problemoms spręsti.

Didžioji dalis policijos įstaigų (išskyrus Vilniaus ir Utenos apskr. VPK, LKPB, kurios aktyviai veikia šioje srityje) turėtų rodyti daugiau iniciatyvos projektams rengti, įstaigose yra paskirti atsakingi pareigūnai, tačiau dažnai jie nėra išnaudojami. Projektinė veikla įstaigose turi būti aktyvinama, TBV visada suteiks reikiamą informaciją, gali būti organizuoti mokymai.

V. APIBENDRINIMAI

1. Nuo šių metų gegužės mėnesio iki liepos mėnesio pasitikėjimas policija padidėjo nuo 47 proc. iki 50 proc. Lyginant su 2010 m. liepos mėnesiu pasitikėjimas policija padidėjo 2 procentiniais punktais (nuo 48 proc. iki 50 proc.).

2. Per š.m. 8 mėnesius, lyginant su atitinkamu praėjusių metų laikotarpiu, 11,7 proc. padidėjo registruojamų įvykių skaičius (PRJR), t.y. policijos darbo krūviai yra didesni negu praėjusiais metais.

3. ATPEJR duomenimis per š. m. 8 mėn. užregistruotų administracinių teisės pažeidimų skaičius sumažėjo 13,6 proc. Šios rūšies pažeidimų sumažėjo 5-iose apskrityse, iš jų daugiausiai – Vilniaus aps. (-32,5 proc.), Kauno aps. (-18,6 proc.) ir Telšių aps. (-11,2 proc.).

4. Policijos įstaigose užregistruotų nusikalstamų veikų skaičius sumažėjo 0,01 proc., teritorinėse policijos įstaigose bei Lietuvos kriminalinės policijos biure ištirtų nusikalstamų veikų dalys sumažėjo 0,3 procentinio punkto (nuo 44,7 proc. iki 44,4 proc.).

5. Pagal nusikalstamų veikų rūšis labiausiai didėja sukčiavimo atvejų bei viešosios tvarkos pažeidimų skaičius.

6. Kaimo vietovėse nusikalstamų veikų skaičius išaugo 1 proc., tačiau 10,2 proc. padidėjo vienkiamiuose. Daugiausiai jų įvykdyta Kauno r., Jurbarko r., Plungės r., Telšių r. vienkiamiuose.

7. Per š. m. 7 mėn., lyginant su atitinkamu praėjusių metų laikotarpiu, pasipriešinimų policijos pareigūnams atvejų pagal ATPK 187 str. padidėjo 35 proc., pagal BK 286 str. pasipriešinimų policijos pareigūnams skaičius išaugo net 70,9 proc.

8. Lyginant su 2010 m. 8 mėn. eismo įvykių skaičius sumažėjo 7,8 proc., juose sužeistų žmonių skaičius sumažėjo 8,0 proc., tačiau žuvusiųjų skaičius padidėjo 1,6 proc.

9. Pagreitinto proceso tvarka ištirtų nusikalstamų veikų skaičius sumažėjo 5-iose AVPK, iš jų daugiausiai Alytaus (-27,8 proc.), Vilniaus (-25,8 proc.) ir Utenos (-21,4 proc.).

PRIDEDAMA. 14 lentelių.

Štabo Veiklos analizės ir kontrolės skyrius

Tatjana Stepanova, tel. 271 9780, el. p. tatjana.stepanova@policija.lt

Ervinas Deviatnikovas, tel. 271 9708, el. p. ervinas.deviatnikovas@policija.lt