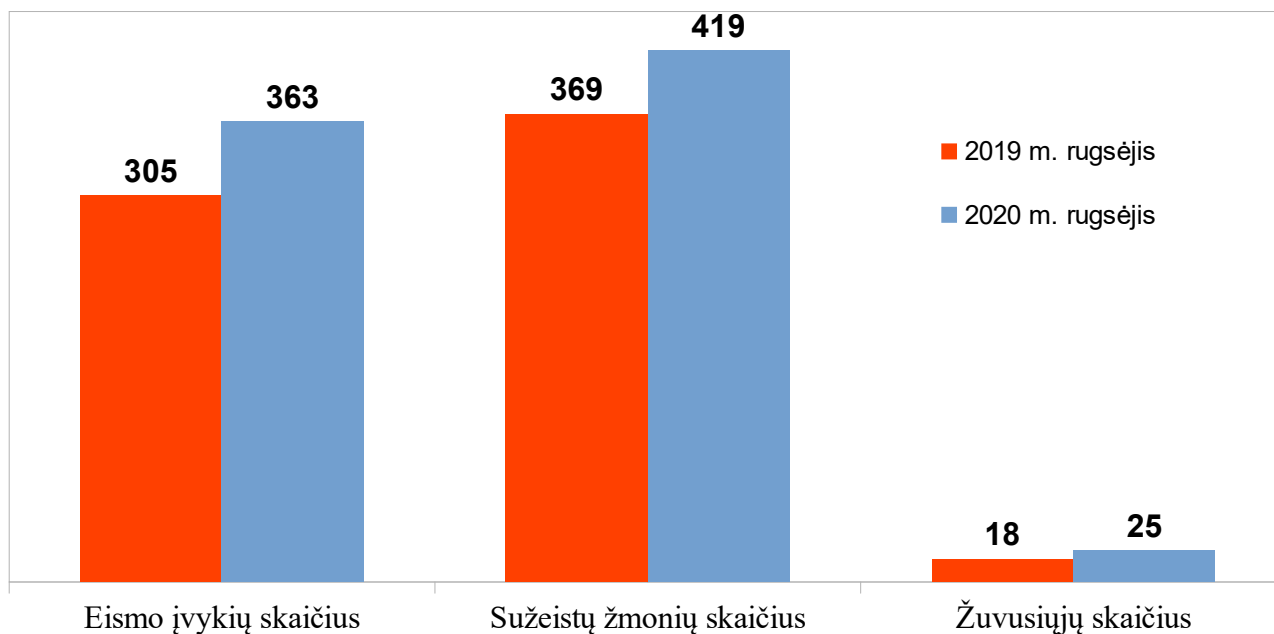


LIETUVOS KELIŲ POLICIJOS TARNYBA

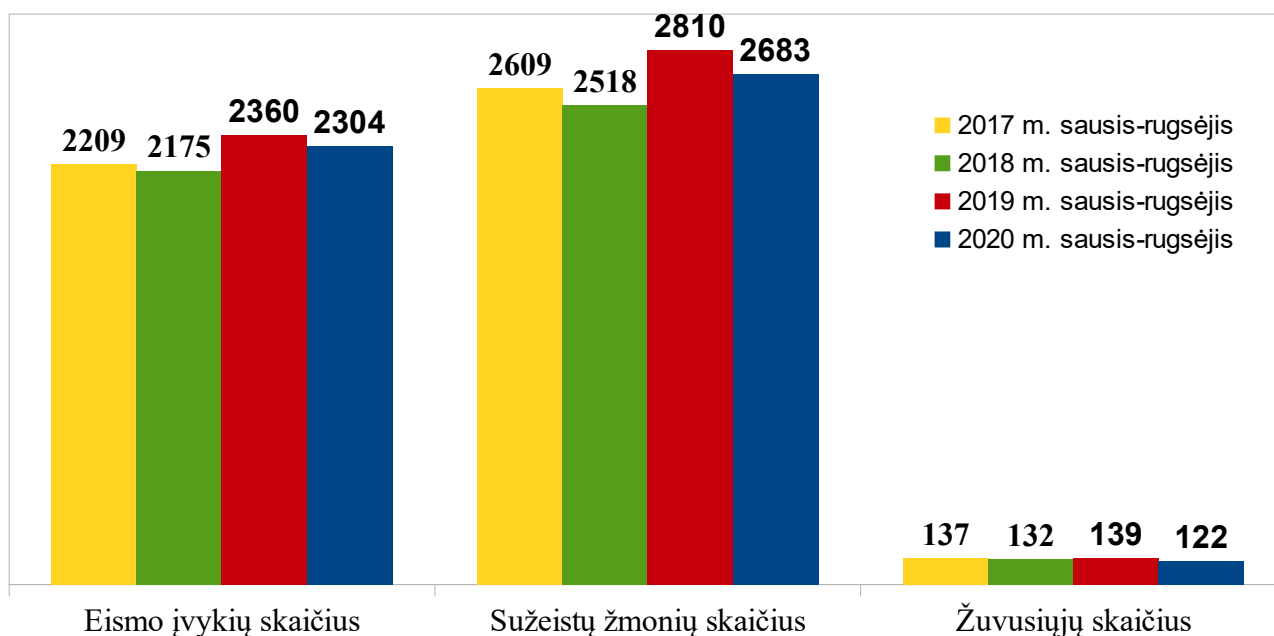
2020 M. RUGSĖJO MĖN. EISMO ĮVYKIŲ, KURIOSE NUKENTĖJO ŽMONĖS, TRUMPA APŽVALGA PAGAL TERITORINĮ ADMINISTRACINĮ SUSKIRSTYMĄ

2020-10-14

Eismo įvykių, kuriuose nukentėjo (žuvo ar buvo sužeisti) žmonės, palyginimas



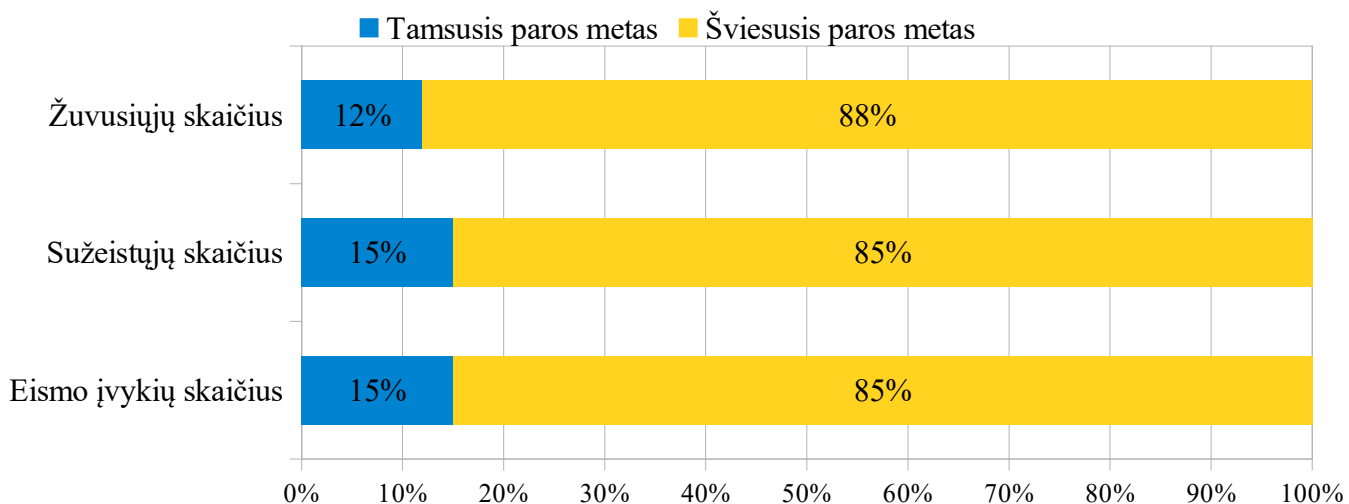
Sausio–rugsėjo mėn.



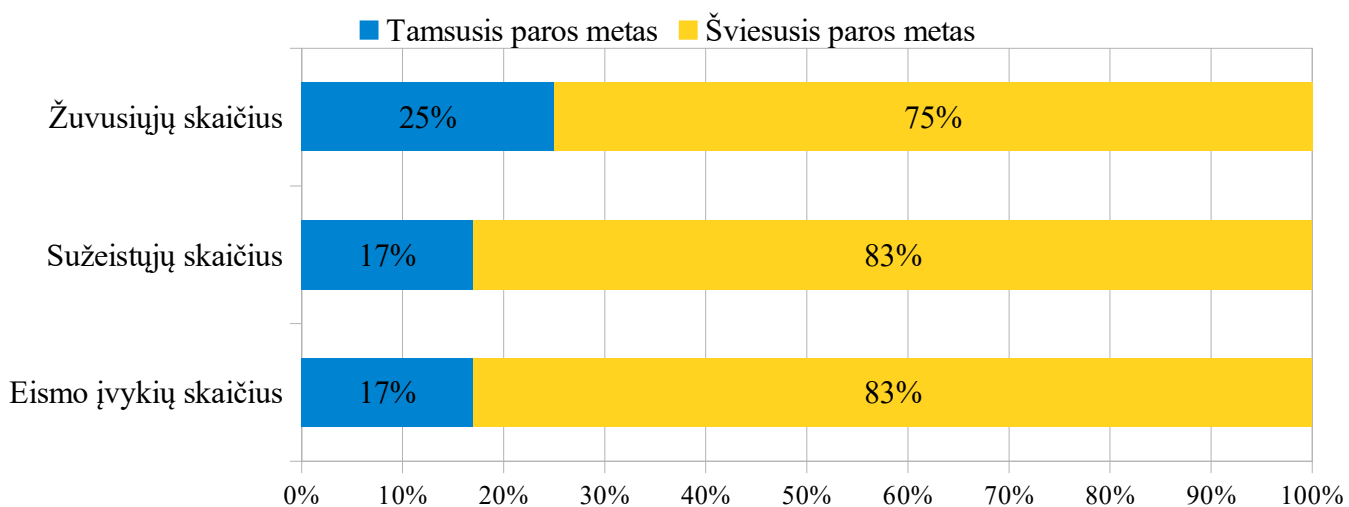
Palyginti 2019 m. ir 2020 m. sausio–rugsėjo mėn., žuvusiųjų eismo įvykiuose skaičius sumažėjo – 12 proc., sužeistųjų skaičius sumažėjo – 4,5 proc., eismo įvykių skaičius sumažėjo – 2,4 proc.

Kelyje būk budrus – saugok save ir kitus!

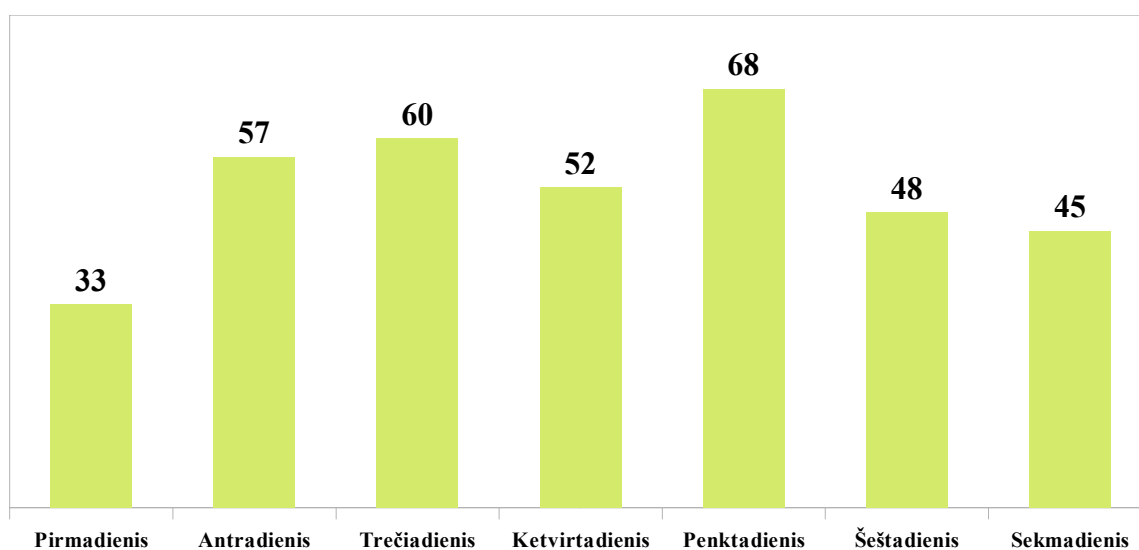
2020 m. rugsėjo mėn. eismo įvykių, kuriuose nukentėjo žmonės, pasiskirstymas paroje



2020 m. sausio–rugsėjo mėn. eismo įvykių, kuriuose nukentėjo žmonės, pasiskirstymas paroje

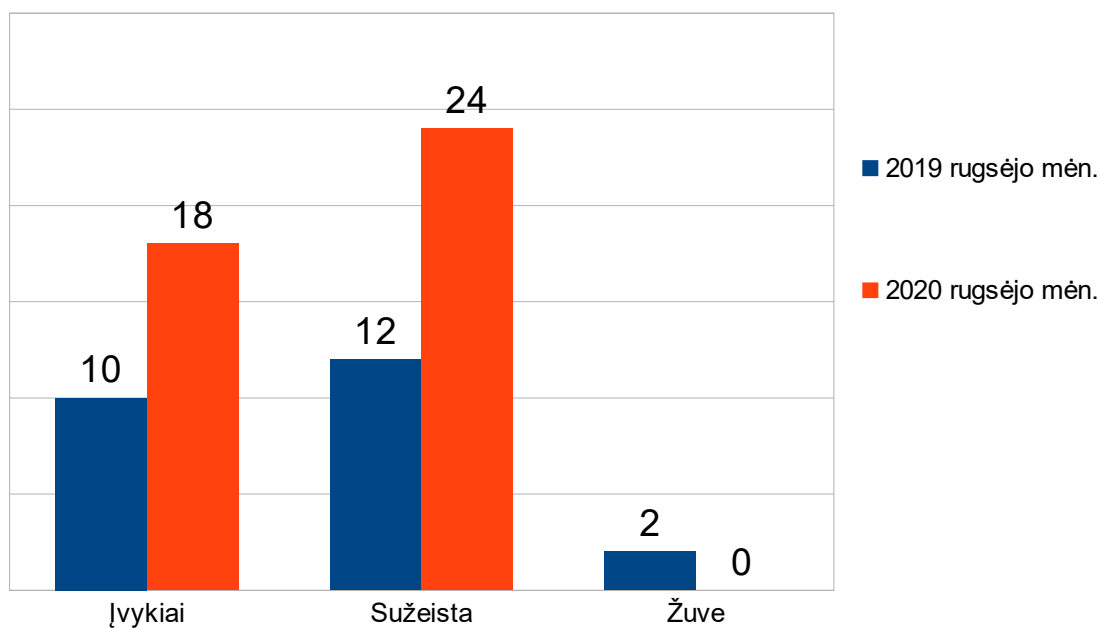


Eismo įvykių pasiskirstymas savaitės dienomis

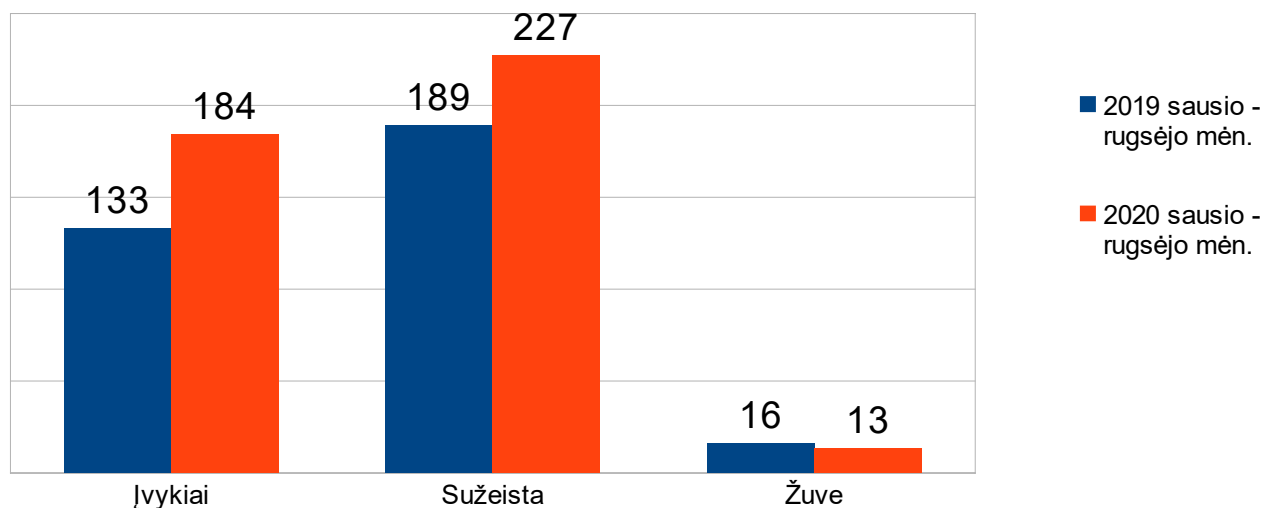


Kelyje būk budrus – saugok save ir kitus!

EISMO ĮVYKIAI DĖL NEBLAIVIŲ VAIRUOTOJŲ KALTĖS (2019 / 2020 M. RUGSĖJO MĖN.)



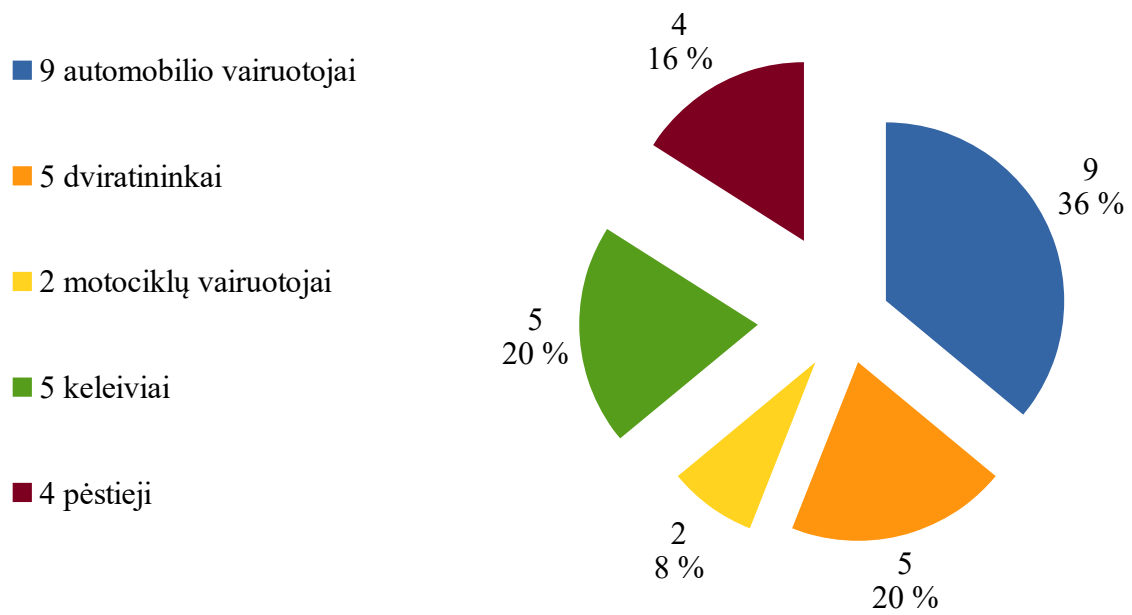
EISMO ĮVYKIAI DĖL NEBLAIVIŲ VAIRUOTOJŲ KALTĖS (2019 / 2020 M. SAUSIO–RUGSĖJO MĖN.)



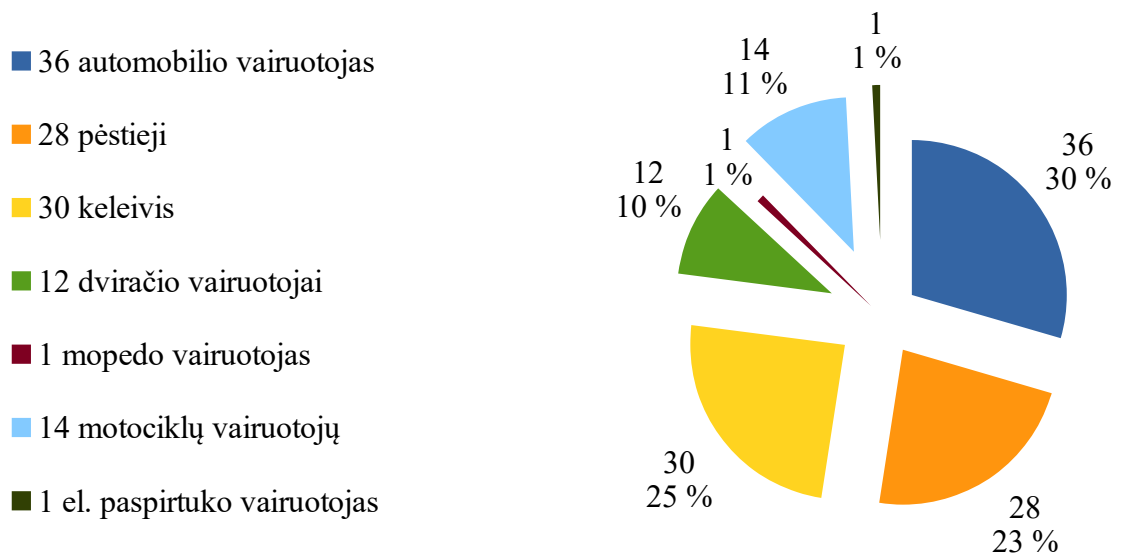
2020 m. sausio–rugsėjo mėn. eismo įvykių skaičius dėl neblaivių vairuotojų kaltės padidėjo 20,1 proc.

Kelyje būk budrus – saugok save ir kitus!

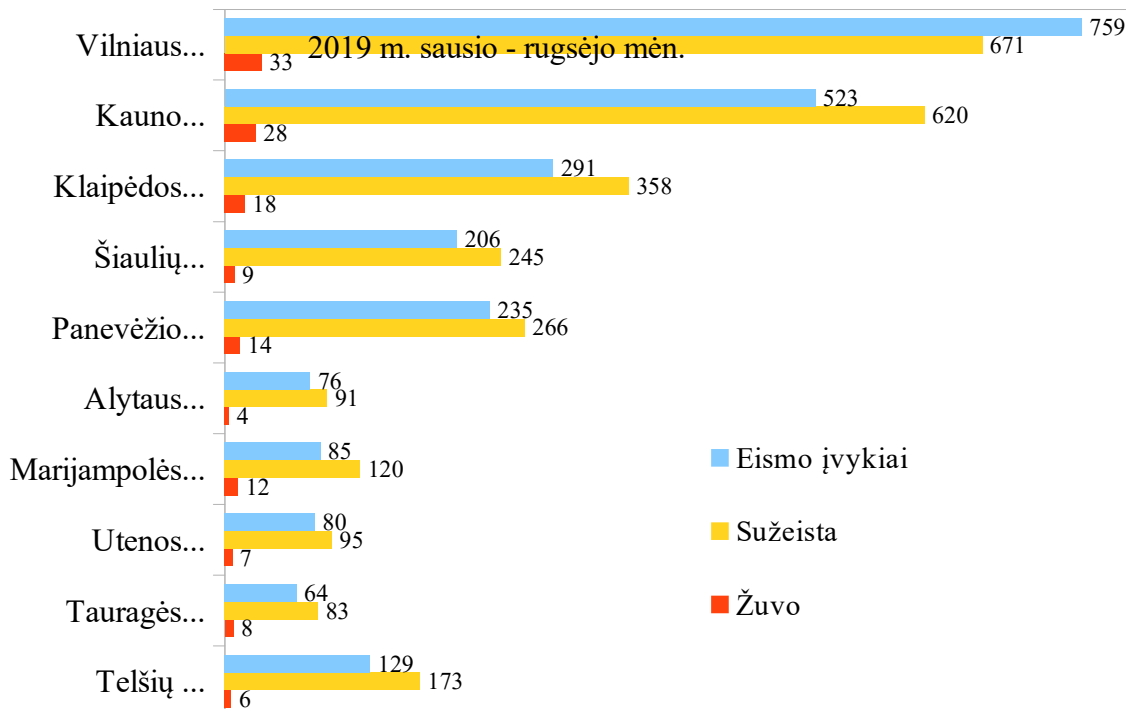
Žuvusieji pagal eismo dalyvių kategorijas (2020 m. rugsėjis)



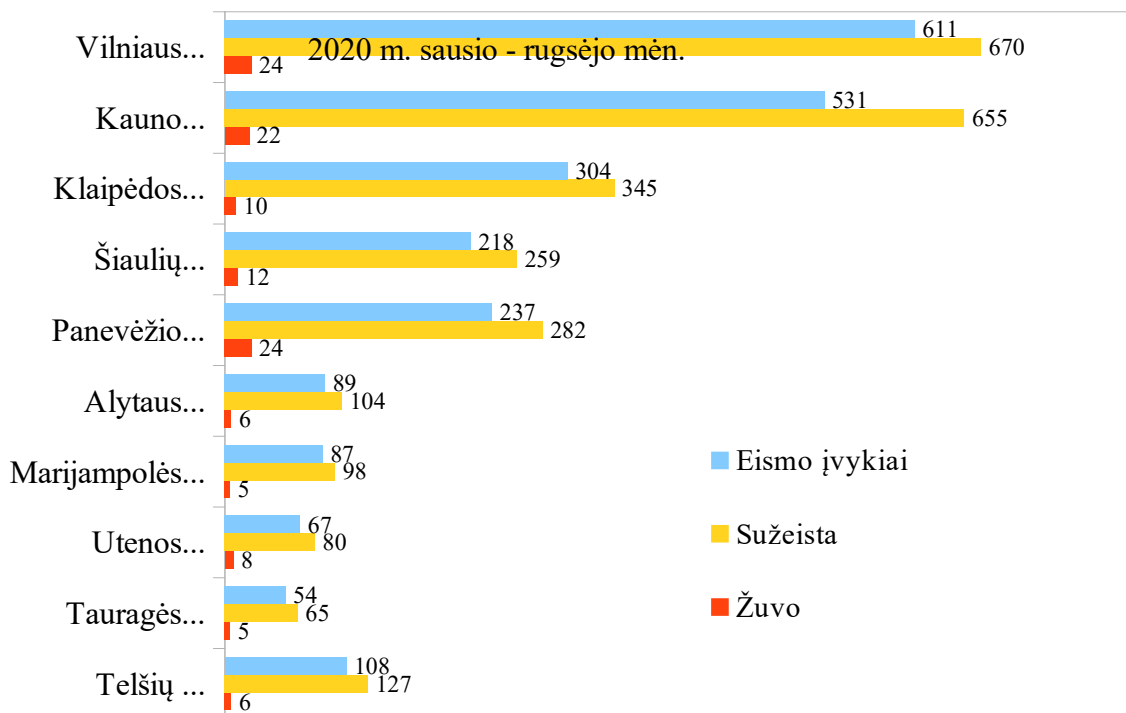
Žuvusieji pagal eismo dalyvių kategorijas (2020 m. sausis–rugsėjis)



**2019 m. sausio–rugsėjo mėn. eismo įvykių, kuriuose nukentėjo žmonės, statistika
(pagal teritorinį administracinį suskirstymą)**

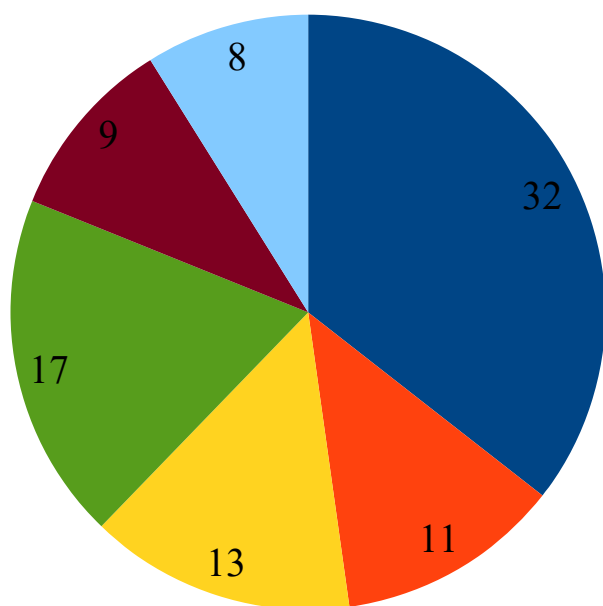


**2020 m. sausio–rugsėjo mėn. eismo įvykių, kuriuose nukentėjo žmonės, statistika
(pagal teritorinį administracinį suskirstymą)**



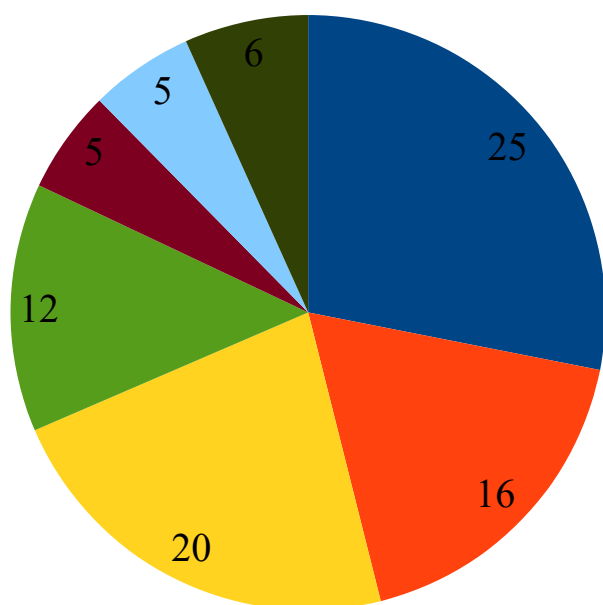
Kelyje būk budrus – saugok save ir kitus!

**Eismo įvykių, kuriuose žuvo žmonės, pagrindinės priežastys (proc.)
(2020 m. sausio–rugsėjo mėn.)**



- Saugaus važiavimo greičio nepasirinkimas ar leistino greičio viršijimas – 32 proc.
- Pėsčiųjų nepraleidimas pėsčiųjų perėjoje ir vairuotojų kt. pareigų pėstiesiems nevykdymas – 11 proc.
- Lenkimo taisyklių pažeidimas – 13 proc.
- Pėsčiųjų KET pažeidimai, dėl kurių įvyko eismo įvykis – 17 proc.
- Reikalavimo duoti kelią pagrindiniu keliu važiuojančiai transporto priemonei nepaisymas - 9 proc
- Saugaus atstumo nesilaikymas – 8 proc.

**Eismo įvykių, kuriuose sužeisti žmonės, pagrindinės priežastys (proc.)
(2020 m. sausio–rugsėjo mėn.)**



- Saugaus važiavimo greičio nepasirinkimas ar leistino greičio viršijimas – 25 proc.
- Pėsčiųjų nepraleidimas pėsčiųjų perėjoje ir vairuotojų kt. pareigų pėstiesiems nevykdymas – 16 proc.
- Reikalavimo duoti kelią pagrindiniu keliu važiuojančiai transporto priemonei nepaisymas, manevravimo taisyklių pažeidimas- 20 proc
- Saugaus atstumo nesilaikymas – 12 proc.
- Pėsčiųjų KET pažeidimai, dėl kurių įvyko eismo įvykis – 5 proc.
- Lenkimo taisyklių pažeidimas – 5 proc.
- Dviračio vairuotojo KET pažeidimai - 6 proc.

Kelyje būk budrus – saugok save ir kitus!