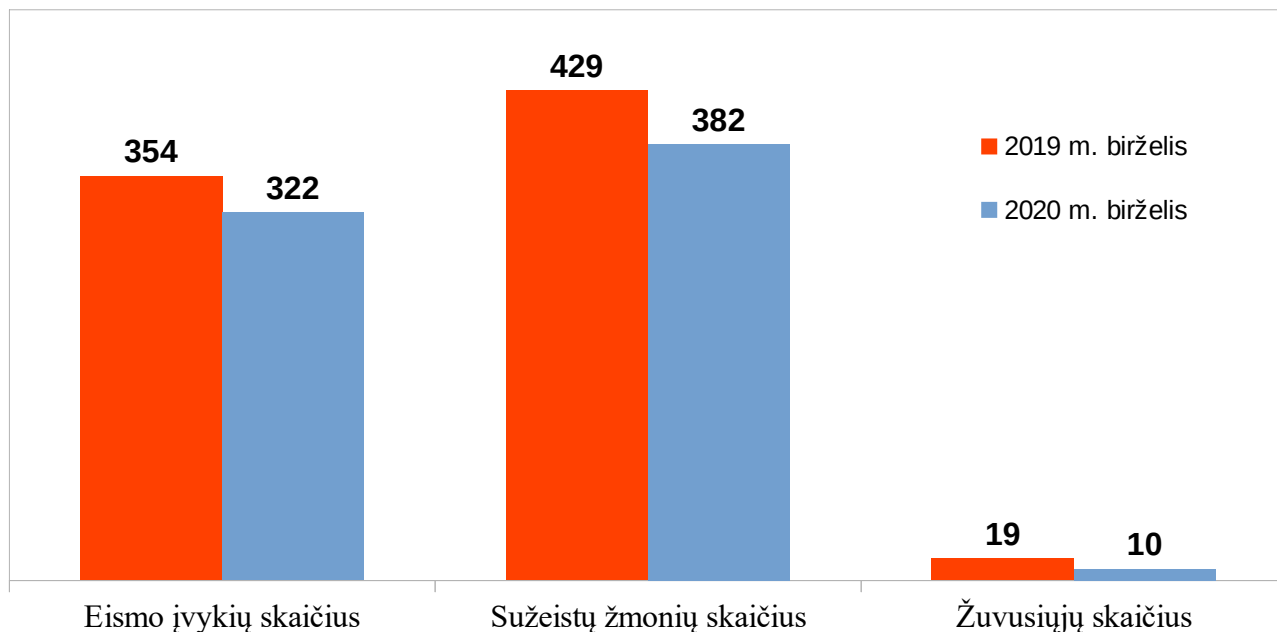


LIETUVOS KELIŲ POLICIJOS TARNYBA

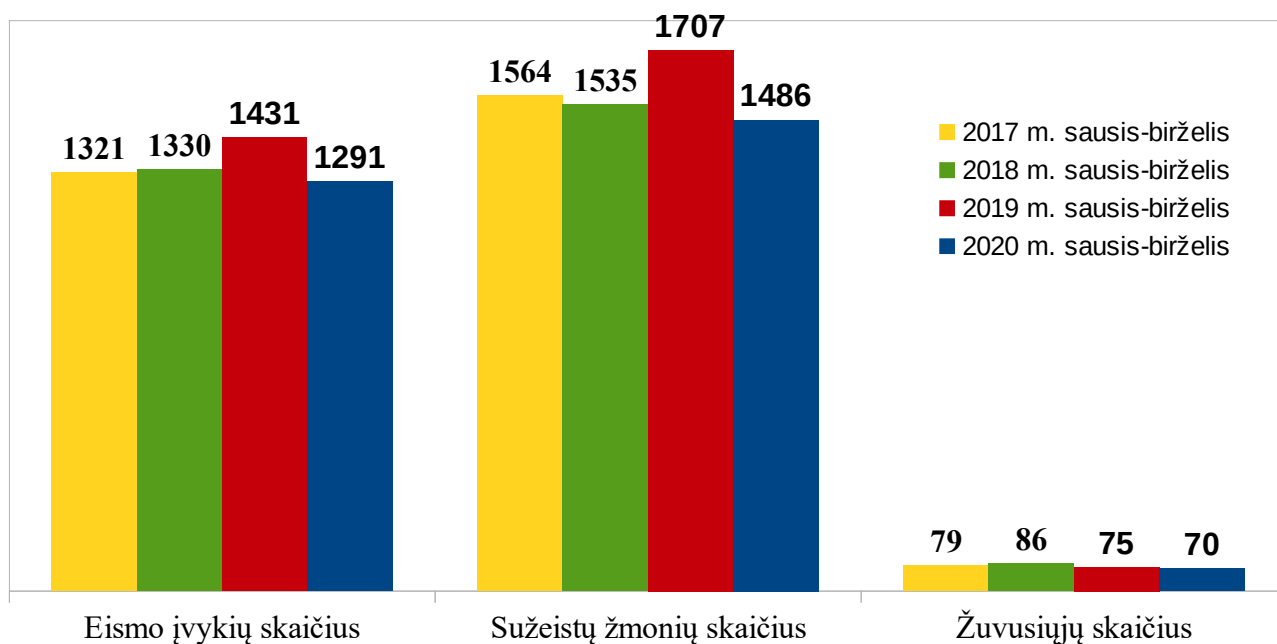
2020 M. BIRŽELIO MĖN. EISMO ĮVYKIŲ, KURIOSE NUKENTĖJO ŽMONĖS, TRUMPA APŽVALGA PAGAL TERITORINĮ ADMINISTRACINĮ SUSKIRSTYMĄ

2020-07-15

Eismo įvykių, kuriuose nukentėjo (žuvo ar buvo sužeisti) žmonės, palyginimas



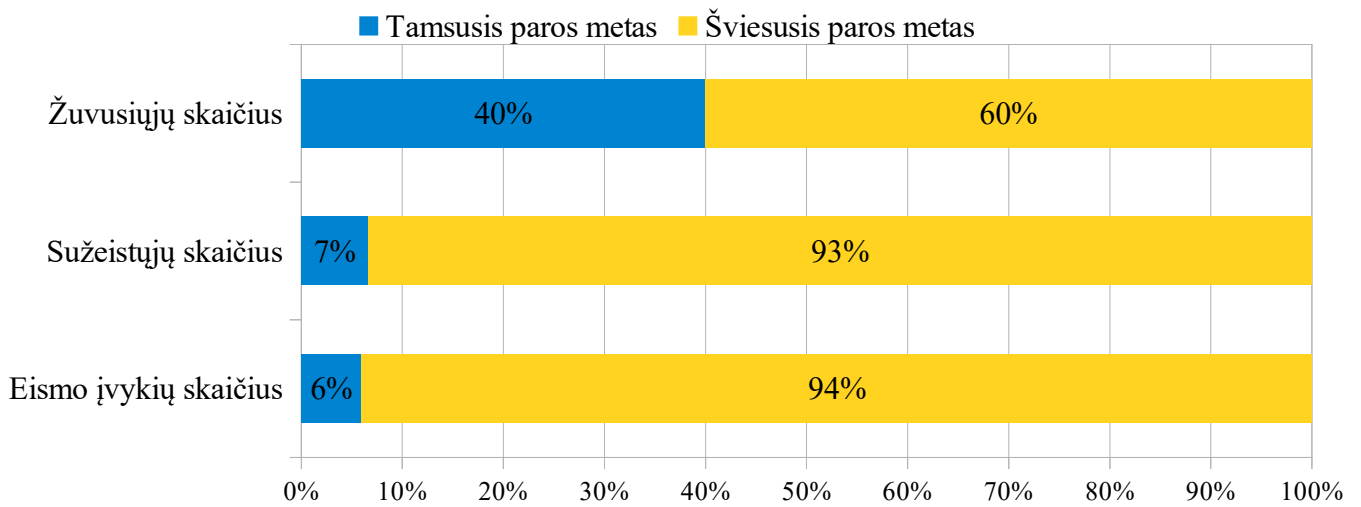
Sausio – birželio mėn.



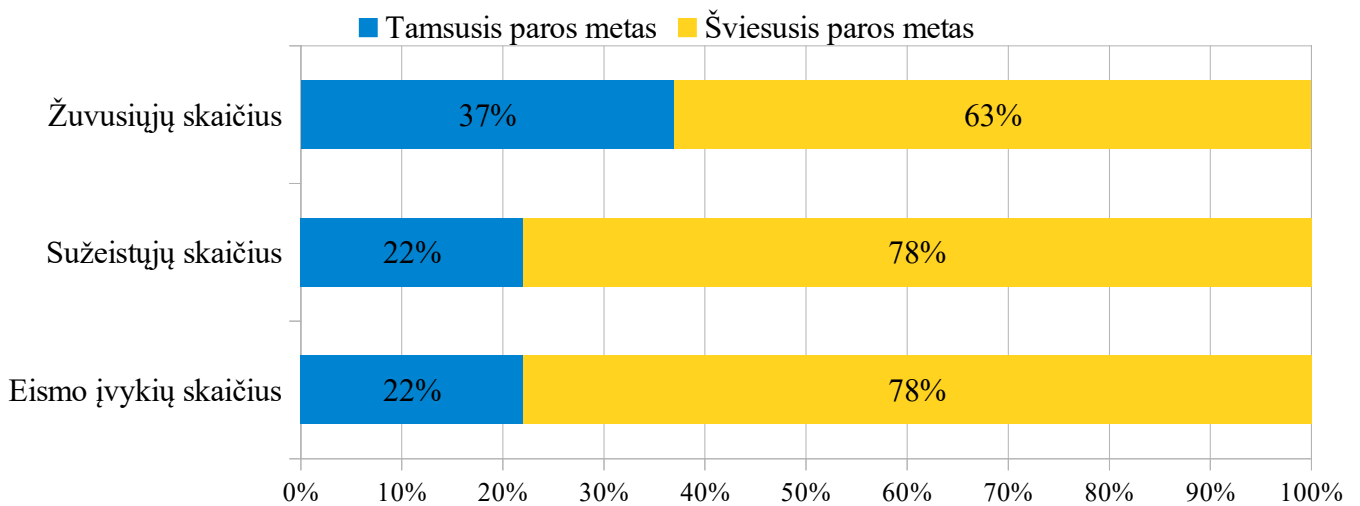
Lyginant 2019 ir 2020 metų sausio – birželio mėnesius, žuvusiųjų eismo įvykiuose skaičius sumažėjo – 6,7 proc., sužeistų eismo įvykiuose skaičius sumažėjo – 13 proc., eismo įvykių skaičius sumažėjo – 9,6 proc.

Kelyje būk budrus – saugok save ir kitus!

2020 m. birželio mėn. eismo įvykių, kuriuose nukentėjo žmonės, pasiskirstymas paroje

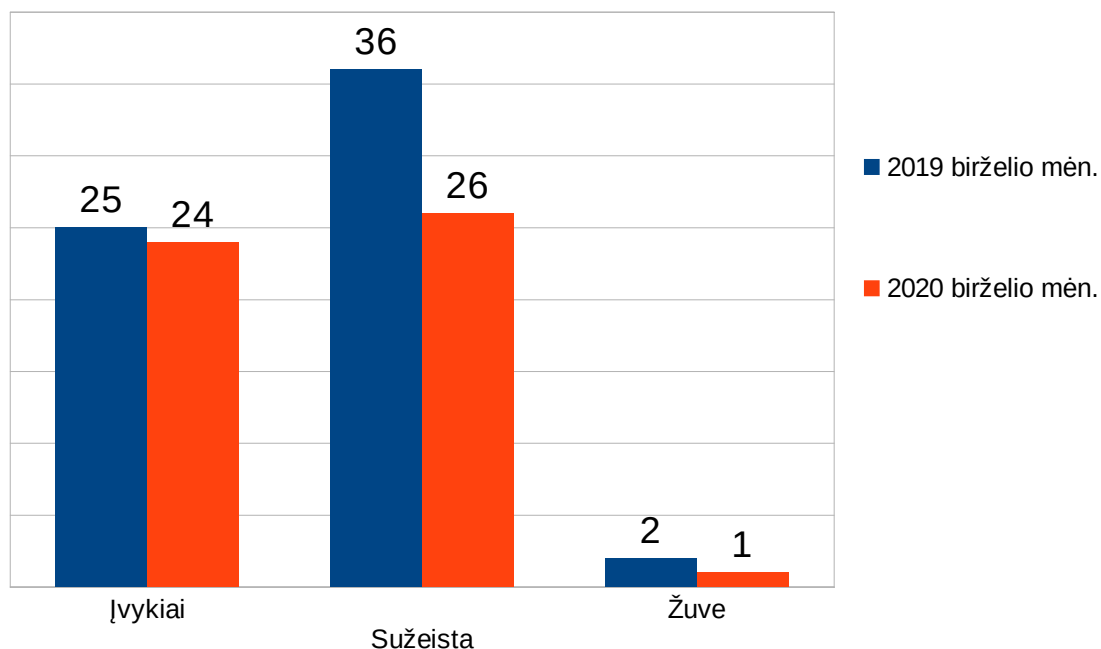


2020 m. sausio - birželio mėn. eismo įvykių, kuriuose nukentėjo žmonės, pasiskirstymas paroje

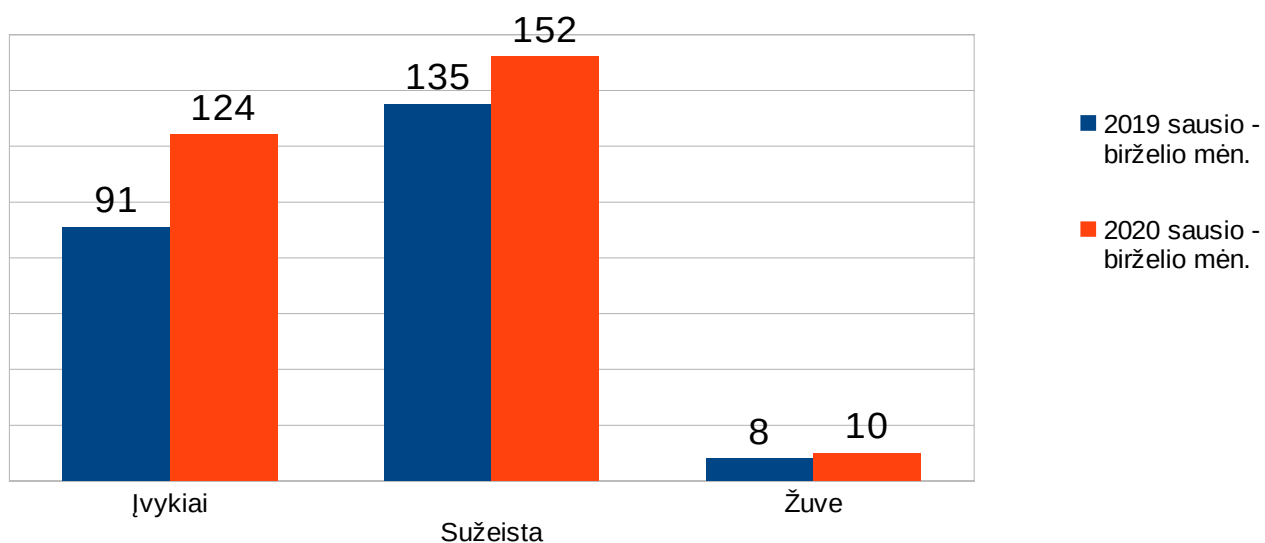


Dauguma žuvusiųjų tamsiuoju paros metu yra pėstieji. 2020 metais per pirmą pusmetį iš 26 žuvusiųjų tamsiuoju paros metu net 17 pėsčiųjų, o tai sudaro 65 proc.

EISMO ĮVYKIAI DĖL NEBLAIVIŲ VAIRUOTOJŲ KALTĖS (BIRŽELIO MĖN.)

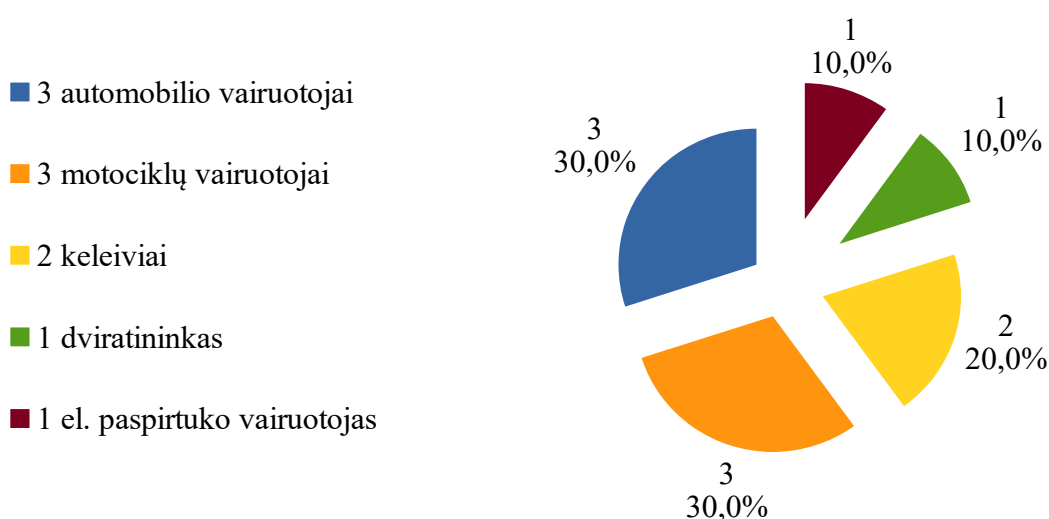


EISMO ĮVYKIAI DĖL NEBLAIVIŲ VAIRUOTOJŲ KALTĖS (SAUSIO – BIRŽELIO MĖN.)

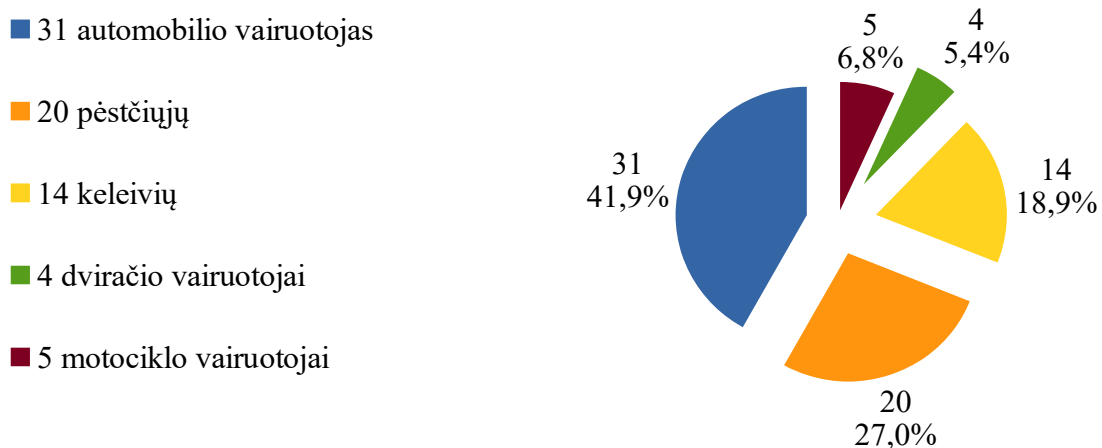


Kelyje būk budrus – saugok save ir kitus!

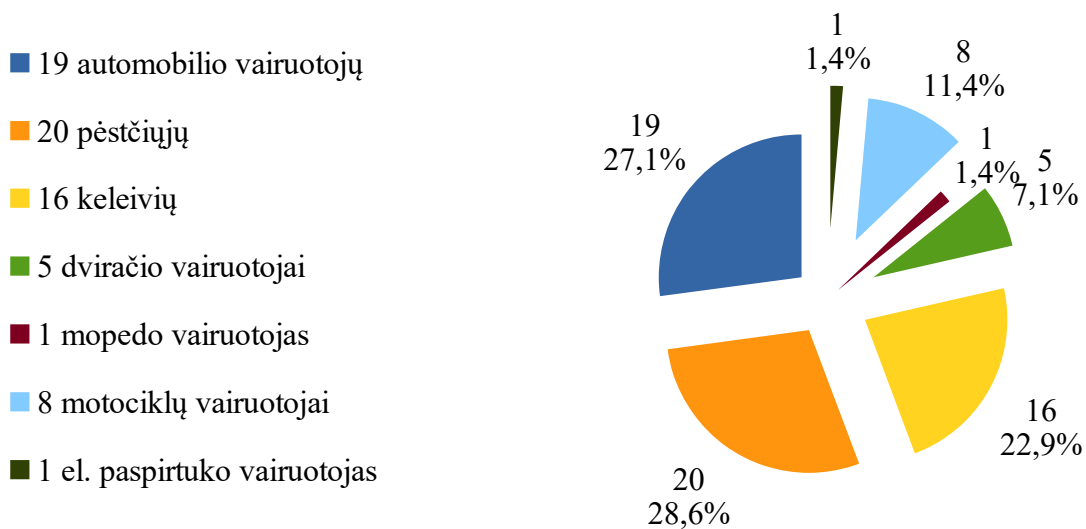
Žuvusieji pagal eismo dalyvių kategorijas (2020 m. birželis)



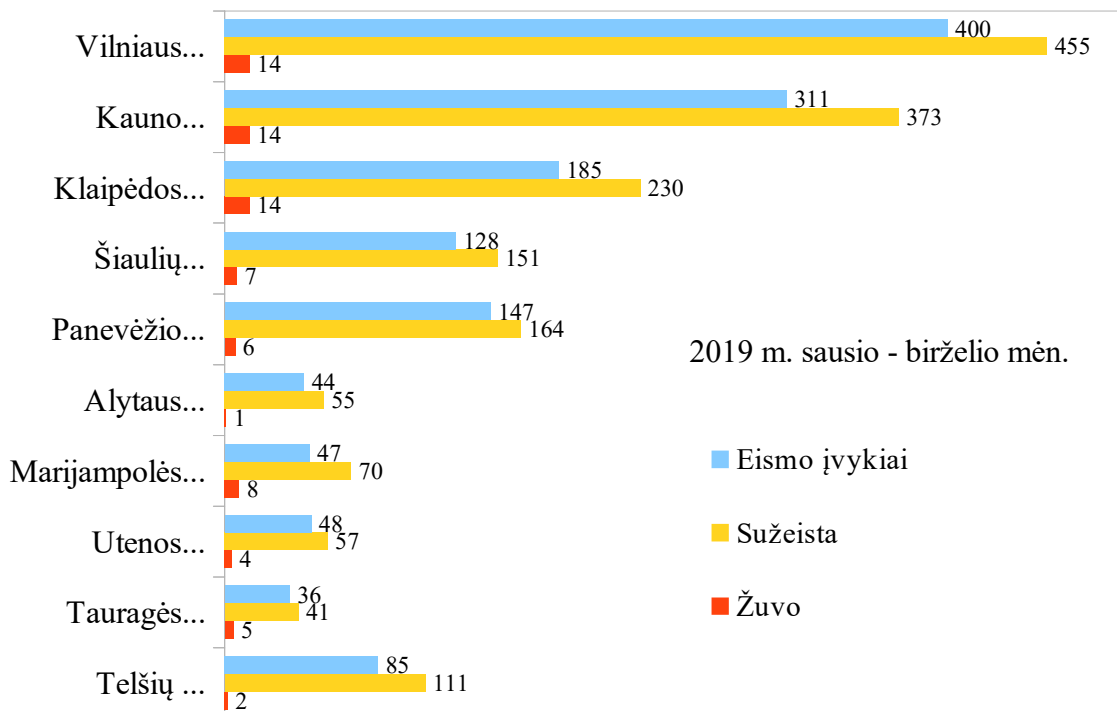
Žuvusieji pagal eismo dalyvių kategorijas (2019 m. sausis–birželis)



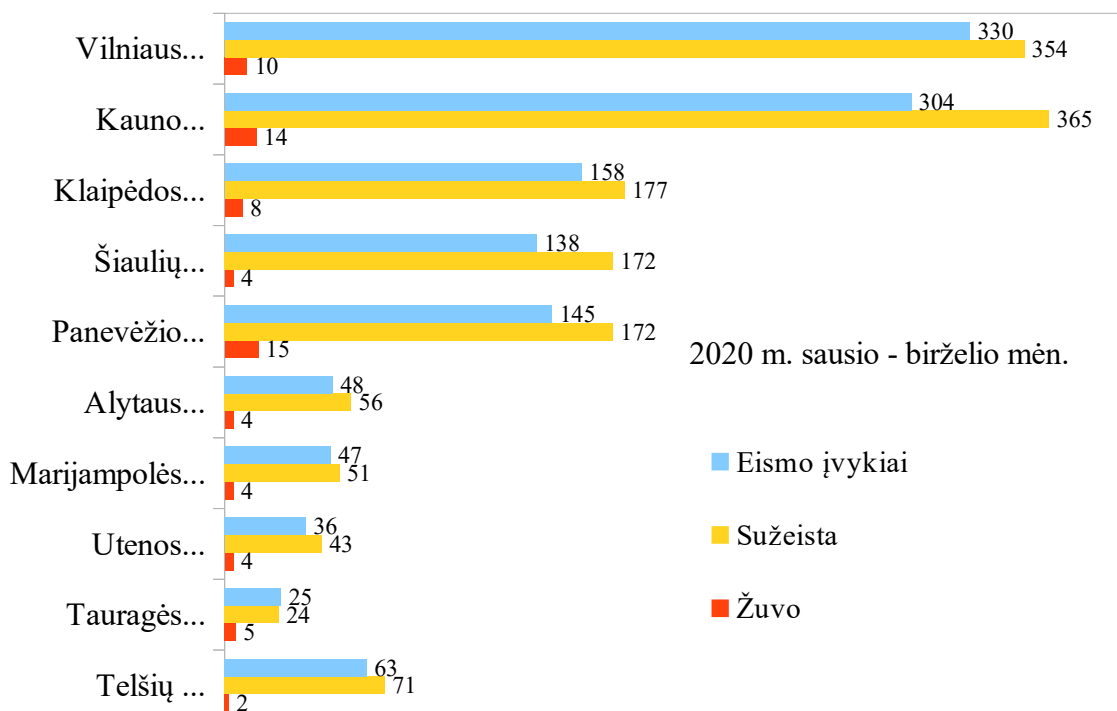
Žuvusieji pagal eismo dalyvių kategorijas (2020 m. sausis–birželis)



2019 m. sausio - birželio mėn. eismo įvykių, kuriuose nukentėjo žmonės, statistika (pagal teritorinį administracinį suskirstymą)

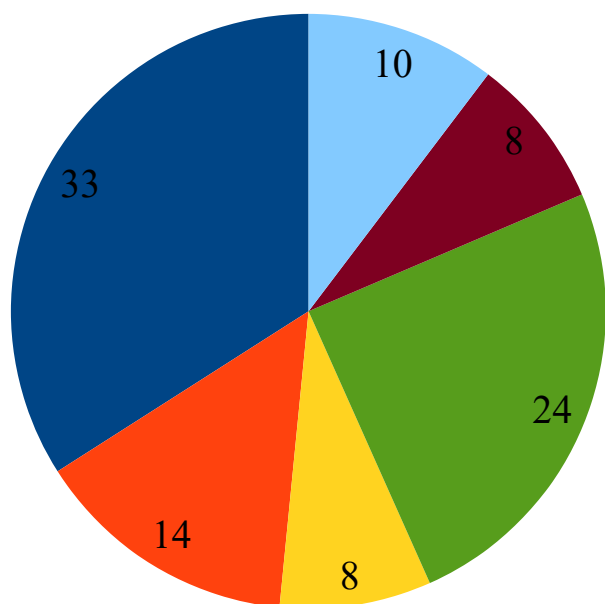


2020 m. sausio - birželio mėn. eismo įvykių, kuriuose nukentėjo žmonės, statistika (pagal teritorinį administracinį suskirstymą)



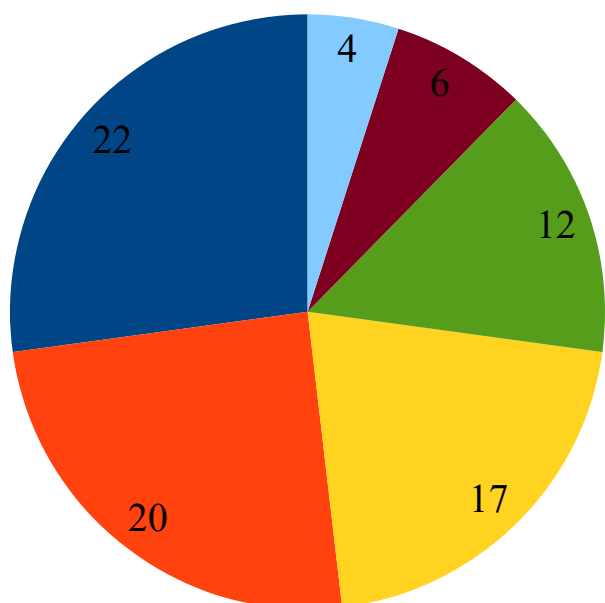
Kelyje būk budrus – saugok save ir kitus!

**Eismo įvykių, kuriuose žuvo žmonės, pagrindinės priežastys (proc.)
(2020 m. sausio - birželio mėn.)**



- Saugaus važiavimo greičio nepasirinkimas ar leistino greičio viršijimas – 33 proc.
- Pėsčiųjų nepraleidimas pėsčiųjų perėjoje ir vairuotojų kt. pareigų pėstiesiems nevykdymas – 14 proc.
- Lenkimo taisyklių pažeidimas – 8 proc.
- Pėsčiųjų KET pažeidimai, dėl kurių įvyko eismo įvykis – 24 proc.
- Reikalavimo duoti kelią pagrindiniu keliu važiuojančiai transporto priemonei nepaisymas - 8 proc
- Saugaus atstumo nesilaikymas – 10 proc.

**Eismo įvykių, kuriuose sužeisti žmonės, pagrindinės priežastys (proc.)
(2020 m. sausio - birželio mėn.)**



- Saugaus važiavimo greičio nepasirinkimas ar leistino greičio viršijimas – 22 proc.
- Pėsčiųjų nepraleidimas pėsčiųjų perėjoje ir vairuotojų kt. pareigų pėstiesiems nevykdymas – 20 proc.
- Reikalavimo duoti kelią pagrindiniu keliu važiuojančiai transporto priemonei nepaisymas, manevravimo taisyklių pažeidimas - 17 proc
- Saugaus atstumo nesilaikymas – 12 proc.
- Pėsčiųjų KET pažeidimai, dėl kurių įvyko eismo įvykis – 6 proc.
- Lenkimo taisyklių pažeidimas – 4 proc.