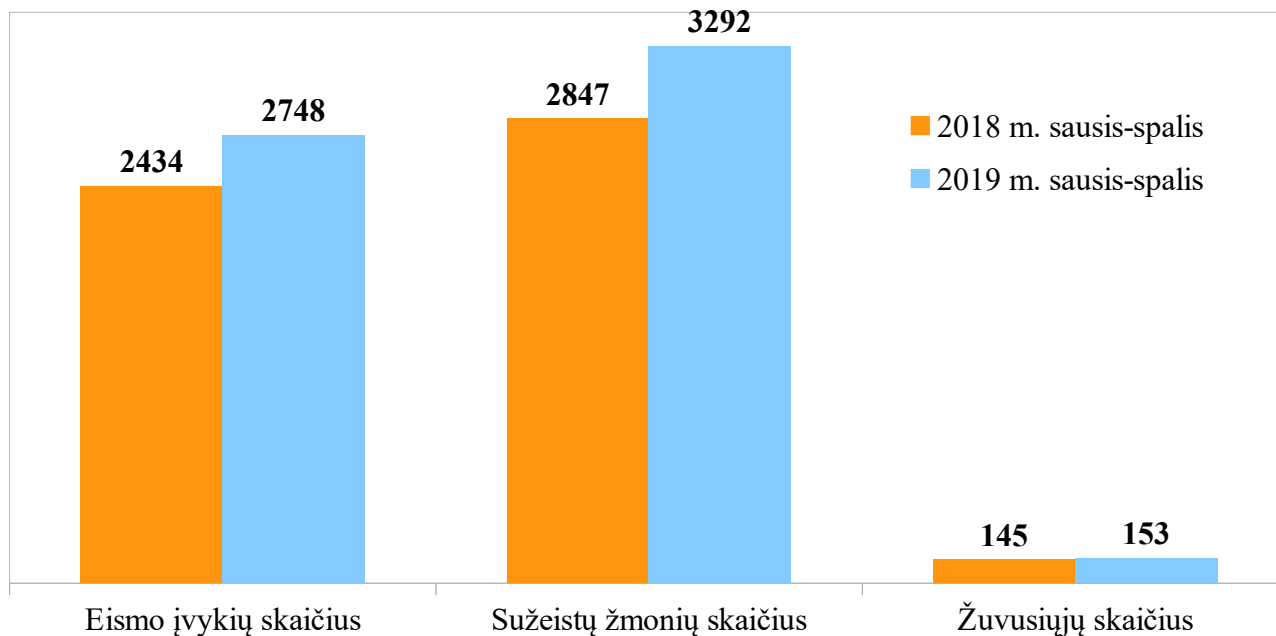


LIETUVOS KELIŲ POLICIJOS TARNYBA

2019 M. SPALIO MĖN. IR NUO METŲ PRADŽIOS EISMO ĮVYKIŲ, KURIUOSE NUKENTĖJO ŽMONĖS, TRUMPA APŽVALGA PAGAL TERITORINĮ ADMINISTRACINĮ SUSKIRSTYMĄ

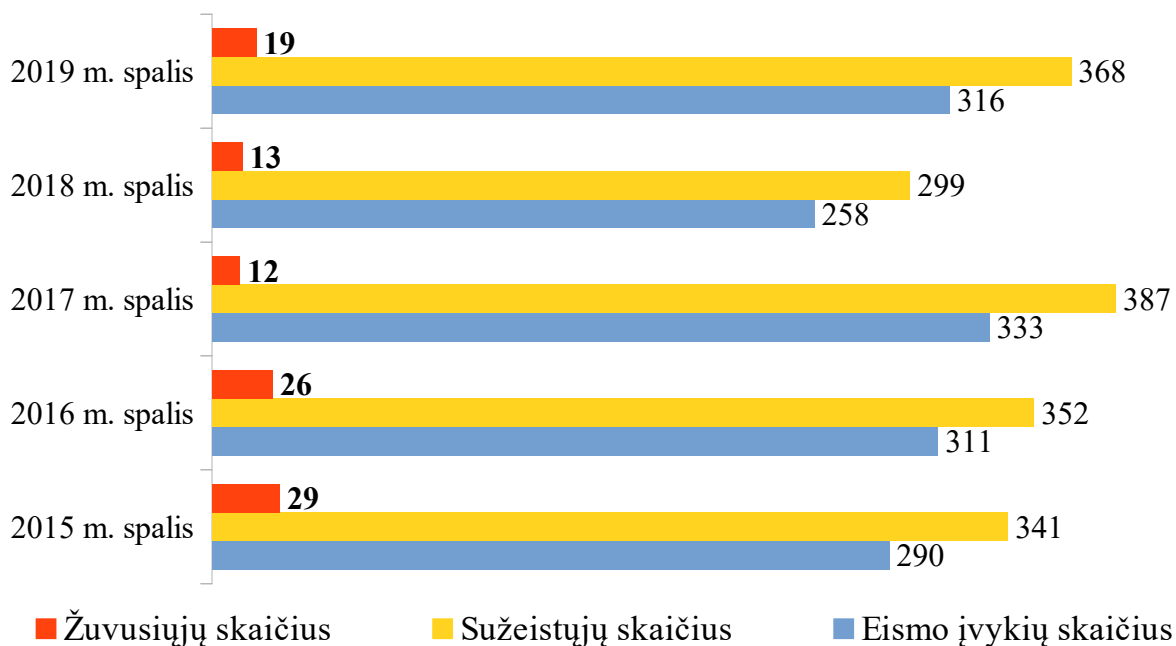
2019-11-15

Eismo įvykių, kuriuose nukentėjo (žuvo ar buvo sužeisti) žmonės, palyginimas



Palyginti su 2018 metų sausio–spalio mėn., žuvusiųjų eismo įvykiuose skaičius padidėjo - **5,5 proc.**

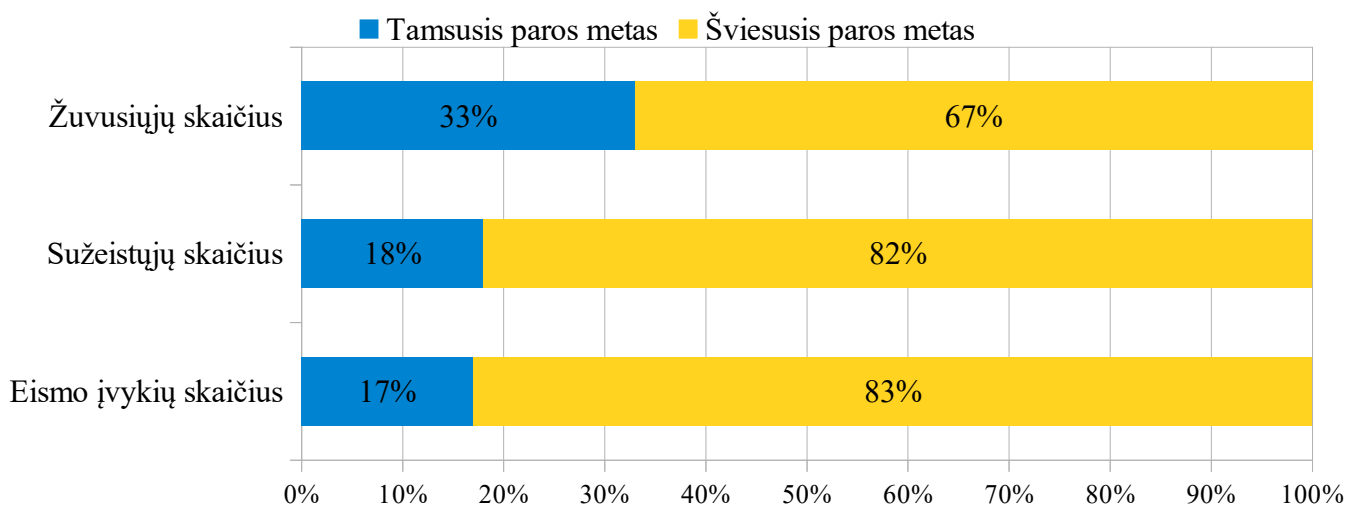
Eismo įvykių statistika mėnesiais (2015–2019 m. spalio mėn.)



2019 m. eismo įvykiuose žuvo – **112 vyrai ir 41 moterys.**
Tarp žuvusiųjų – **8 nepilnamečiai.**

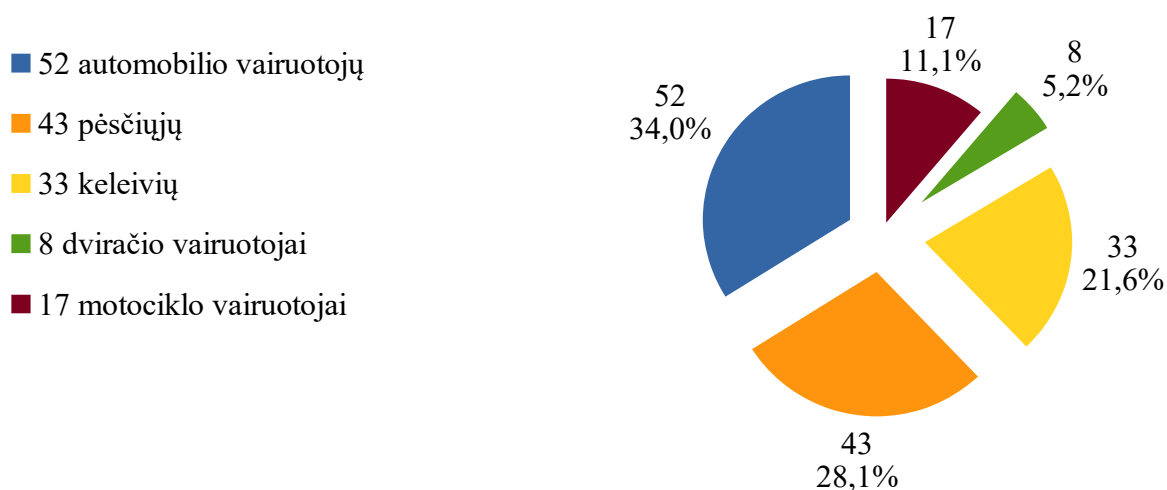
Eismo saugumas – savitarpio pagarba ir atsargumas.

2019 m. sausio–spalio mėn. eismo įvykių, kuriuose nukentėjo žmonės, pasiskirstymas paroje

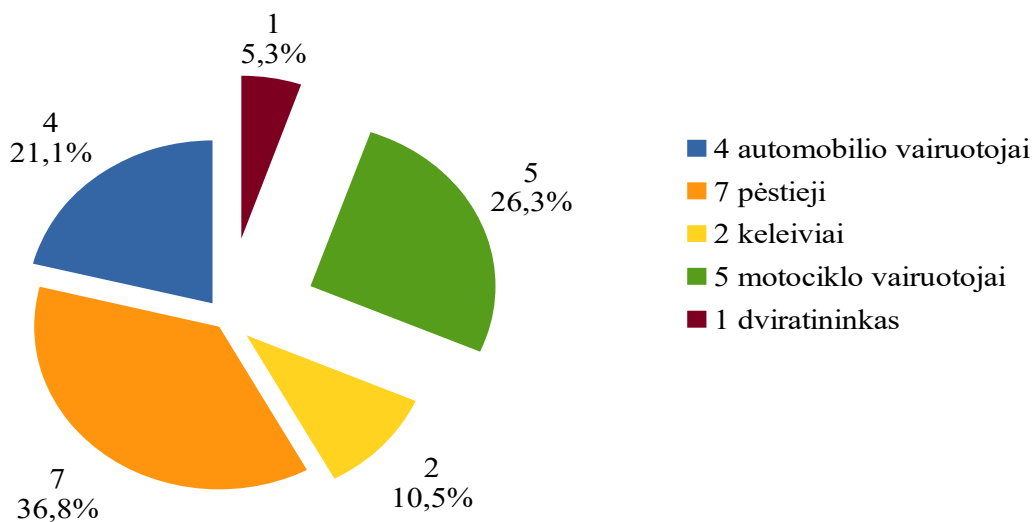


Dėl eismo įvykiuose patirtų sužalojimų mirė **33 eismo dalyvių**, tai sudaro **22 proc.** visų žuvusiųjų eismo įvykiuose.

Žuvusieji pagal eismo dalyvių kategorijas (2019 m. sausis–spalis)

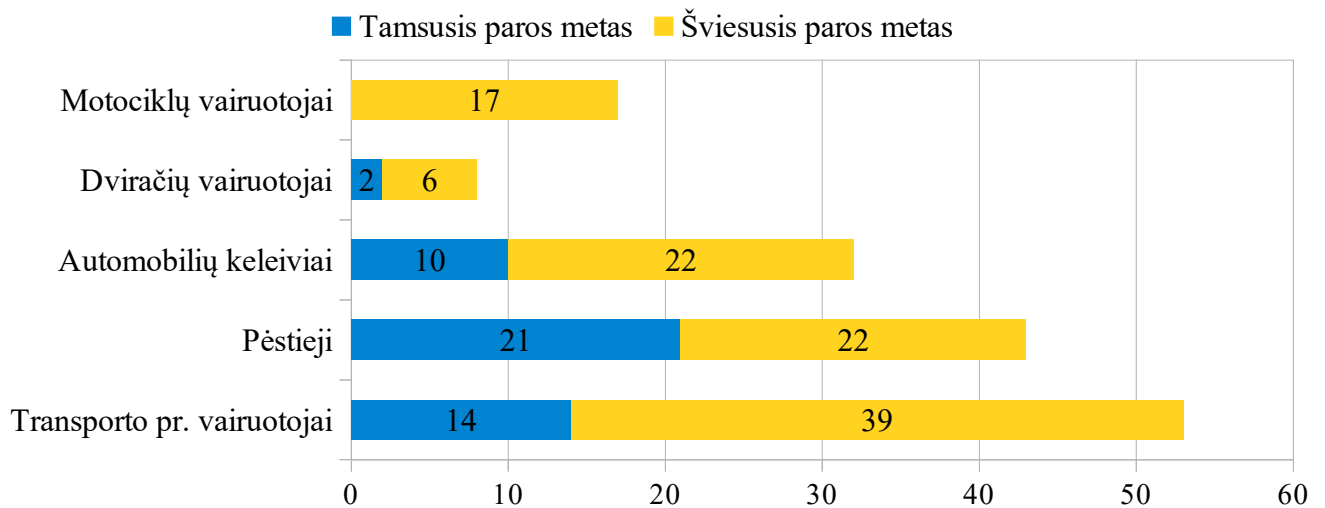


Žuvusieji pagal eismo dalyvių kategorijas (2019 m. spalio mėn.)



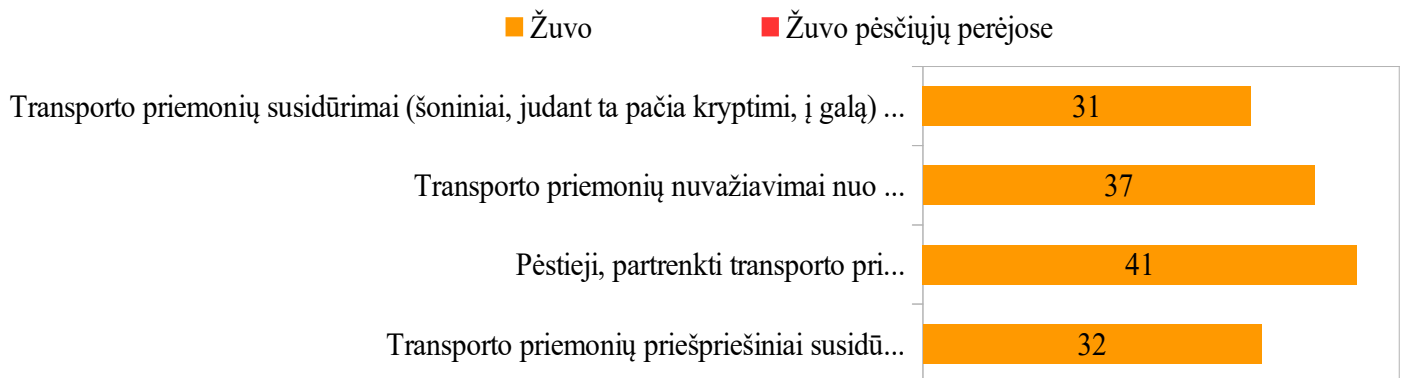
Eismo saugumas – savitarpio pagarba ir atsargumas.

Žuvusieji pagal eismo dalyvių kategorijas (pasiskirstymas paroje) (2019 m. sausis–spalis)



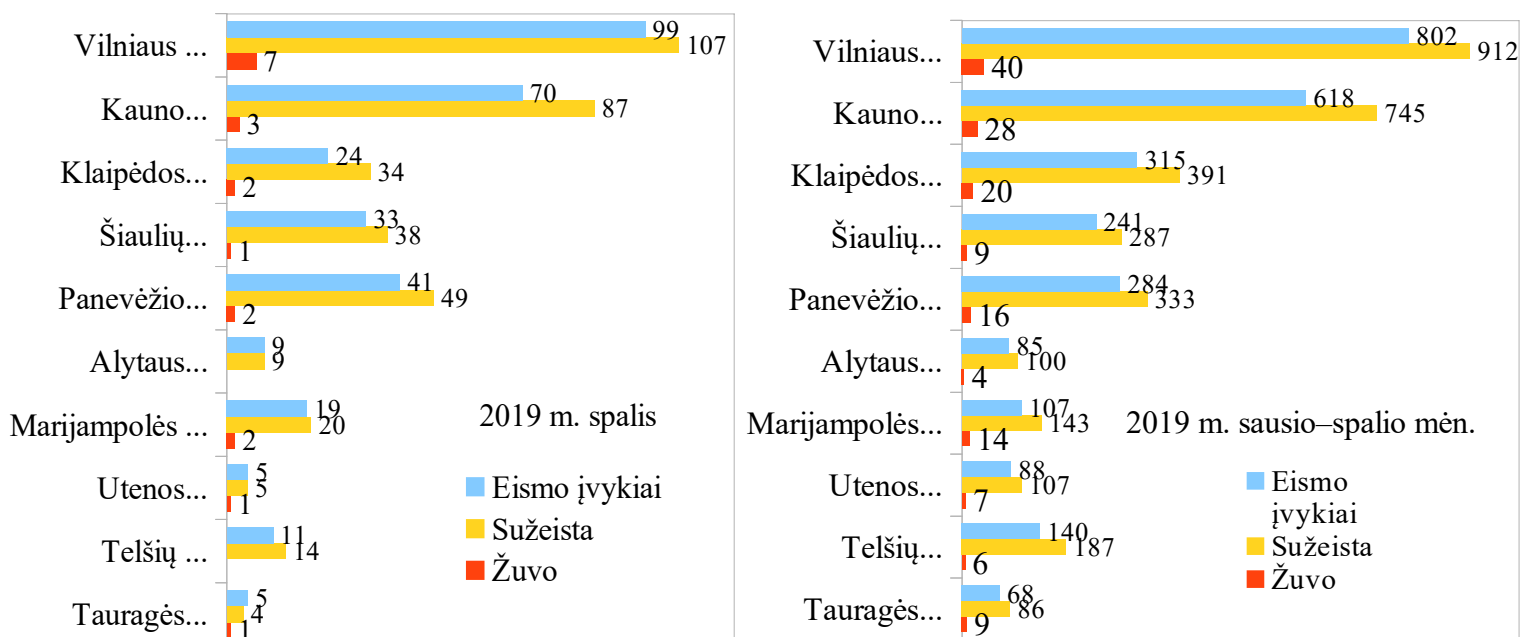
Žuvo 43 pėsčiasis (jų amžiaus vidurkis 58 metai), tarp jų 45 proc. – moterys.
Pėsčiųjų perėjose žuvo 9 žmonės, tarp jų 5 moterys.

Eismo įvykių, kuriuose žuvo žmonės, rūšys (2019 m. sausio–spalio mėn.)



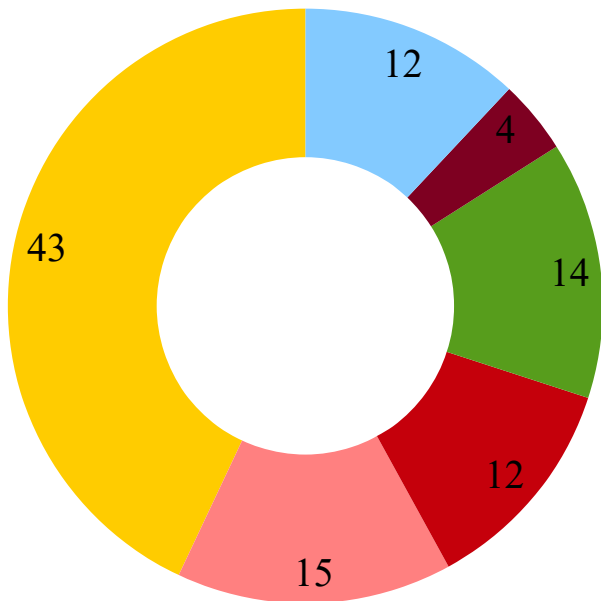
2019 m. sausio–spalio mėn. pėsčiųjų perėjose žuvo **9 pėstieji**, 44 proc. iš jų – tamsiuoju paros metu.
 Pernai per tą patį laikotarpį pėsčiųjų perėjose žuvo **15 pėsčiųjų**, 60 proc. iš jų – tamsiuoju paros metu.

Eismo įvykių, kuriuose nukentėjo žmonės, statistika pagal teritorinį administracinį suskirstymą



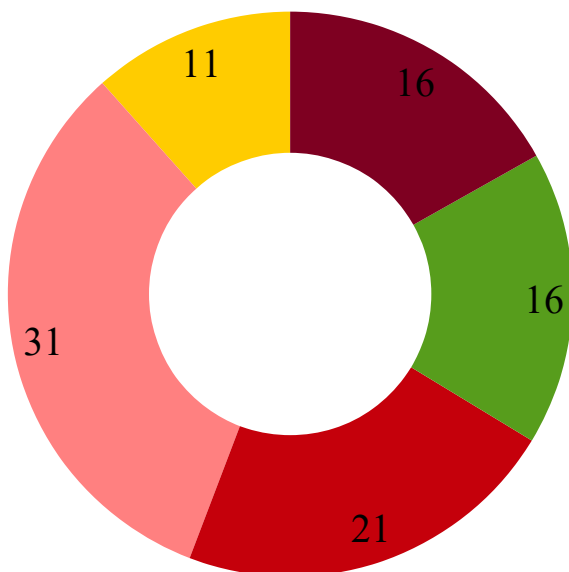
Eismo saugumas – savitarpio pagarba ir atsargumas.

**Eismo įvykių, kuriuose žuvo žmonės, pagrindinės priežastys (proc.)
(2019 m. sausio–spalio mėn.)**



- Saugaus važiavimo greičio nepasirinkimas ar leistino greičio viršijimas – 43 proc.
- Pėsčiųjų KET pažeidimai, dėl kurių įvyko eismo įvykis – 15 proc.
- Reikalavimo duoti kelią pagrindiniu keliu važiuojančiai transp. pr. nesilaikymas – 12 proc.
- Pėsčiųjų nepraleidimas pėsčiųjų perėjoje ir vairuotojų kt. pareigų pėstiesiems nevykdymas – 14 proc.
- Įvažiavimas į priešpriešinio eismo juostą, lenkimo taisyklių pažeidimas – 4 proc.
- Saugaus atstumo nesilaikymas, atsitrenkimas į galą – 12 proc.

2019 m. spalio mėn. eismo įvykių, kuriuose žuvo žmonės, pagrindinės priežastys (proc.)



- Reikalavimo duoti kelią pagrindiniu keliu važiuojančiai transp. pr. nesilaikymas – 11 proc.
- Saugaus važiavimo greičio nepasirinkimas ar leistino greičio viršijimas – 31 proc.
- Pėsčiųjų KET pažeidimai, dėl kurių įvyko eismo įvykis – 21 proc.
- Pėsčiųjų nepraleidimas pėsčiųjų perėjoje ir vairuotojų kt. pareigų pėstiesiems nevykdymas – 16 proc.
- saugaus atstumo nesilaikymas, atsitrenkimas į galą – 16 proc.