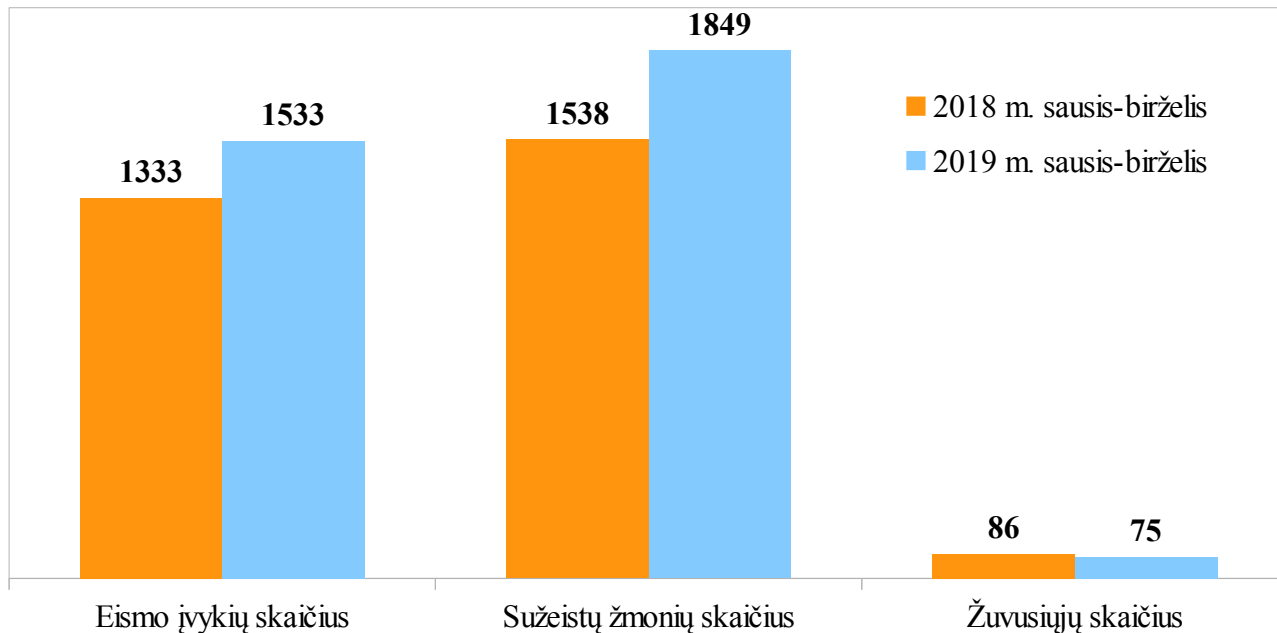


LIETUVOS KELIŲ POLICIJOS TARNYBA

2019 M. BIRŽELIO MĖN. IR NUO METŲ PRADŽIOS EIŠMO ĮVYKIŲ, KURIOSE NUKENTĖJO ŽMONĖS, TRUMPA APŽVALGA PAGAL TERITORINĮ ADMINISTRACINĮ SUSKIRSTYMĄ

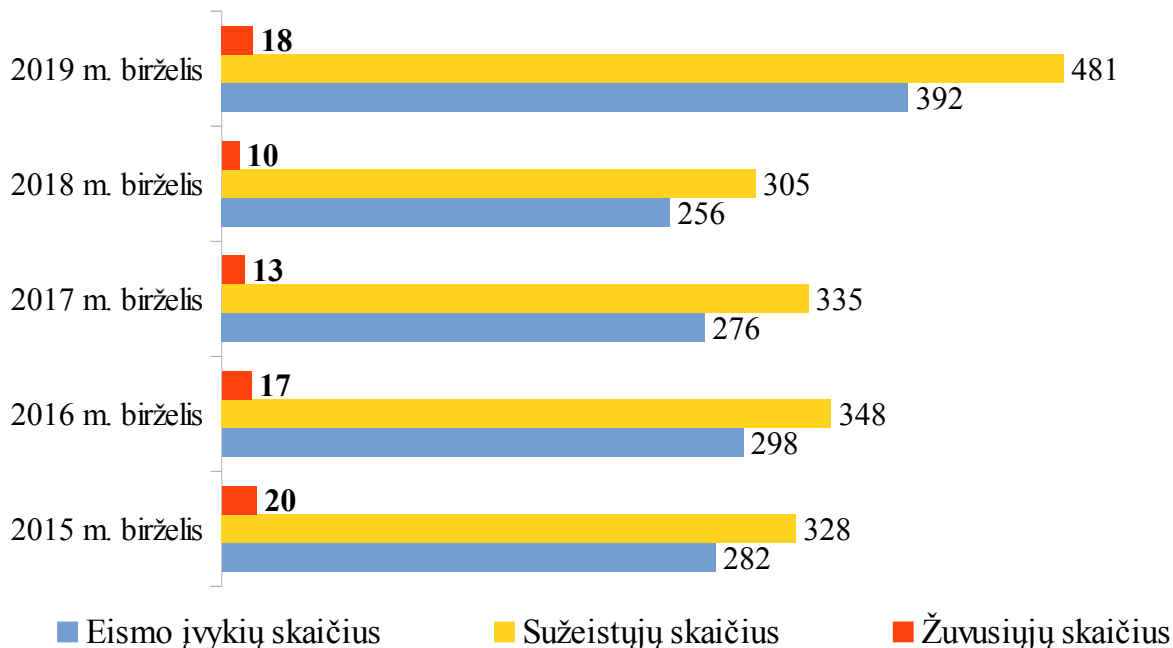
2019-07-12

Eismo įvykių, kuriuose nukentėjo (žuvo ar buvo sužeisti) žmonės, palyginimas



Palyginti su 2018 metų I pusmečiu, žuvusiųjų eismo įvykiuose skaičius mažėjo – **12,8 proc.**

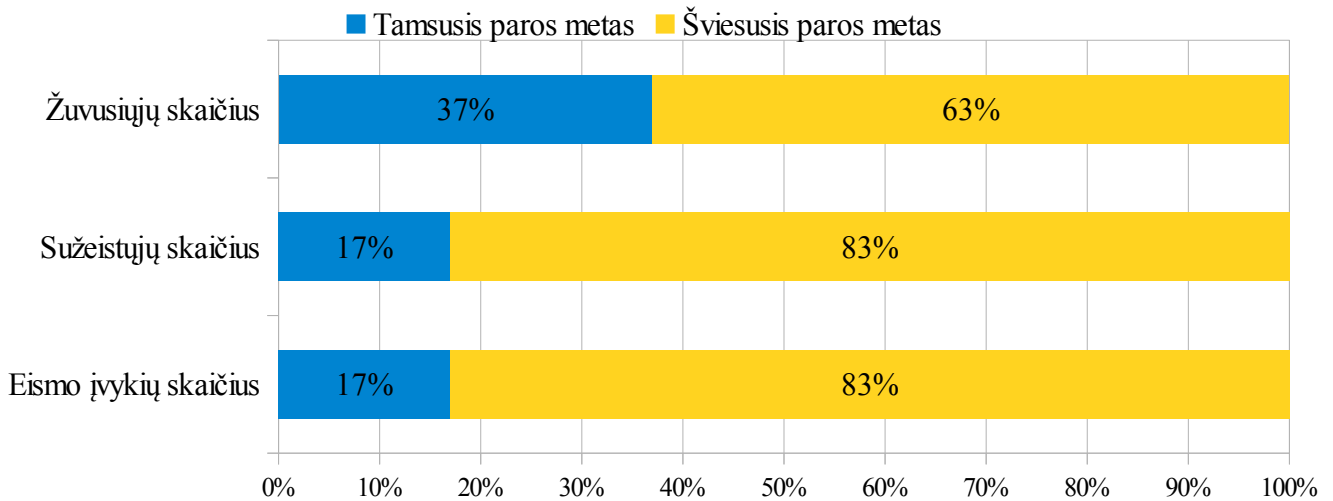
Eismo įvykių statistika mėnesiais (2015–2019 m. birželis mėn.)



2019 m. eismo įvykiuose žuvo – **53 vyrai** (amžiaus vidurkis 47-ri metai) ir **22 moterys** (amžiaus vidurkis 49-ri metai).
Tarp žuvusiųjų – **3 nepilnamečiai** (9 m. mergaitė, 12 ir 16 metų amžiaus berniukai).

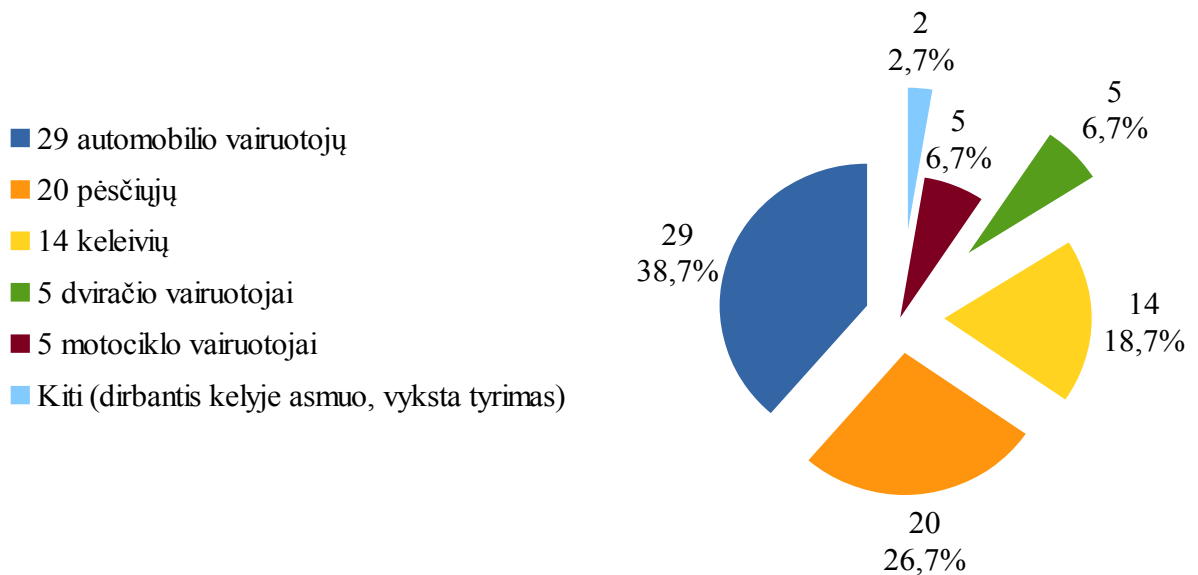
Eismo saugumas – savitarpio pagarba ir atsargumas.

2019 m. sausio–birželio mėn. eismo įvykių, kuriuose nukentėjo žmonės, pasiskirstymas paroje

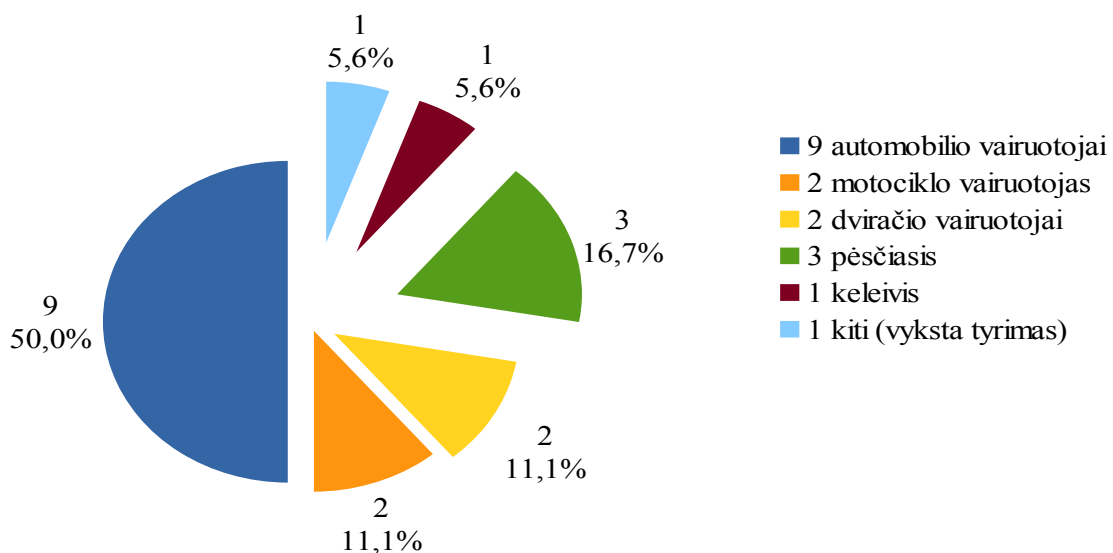


Dėl eismo įvykiuose patirtų sužalojimų mirė **17 eismo dalyvių**, tai sudaro **23 proc.** visų žuvusiųjų eismo įvykiuose.

Žuvusieji pagal eismo dalyvių kategorijas (2019 m. sausis–birželis)

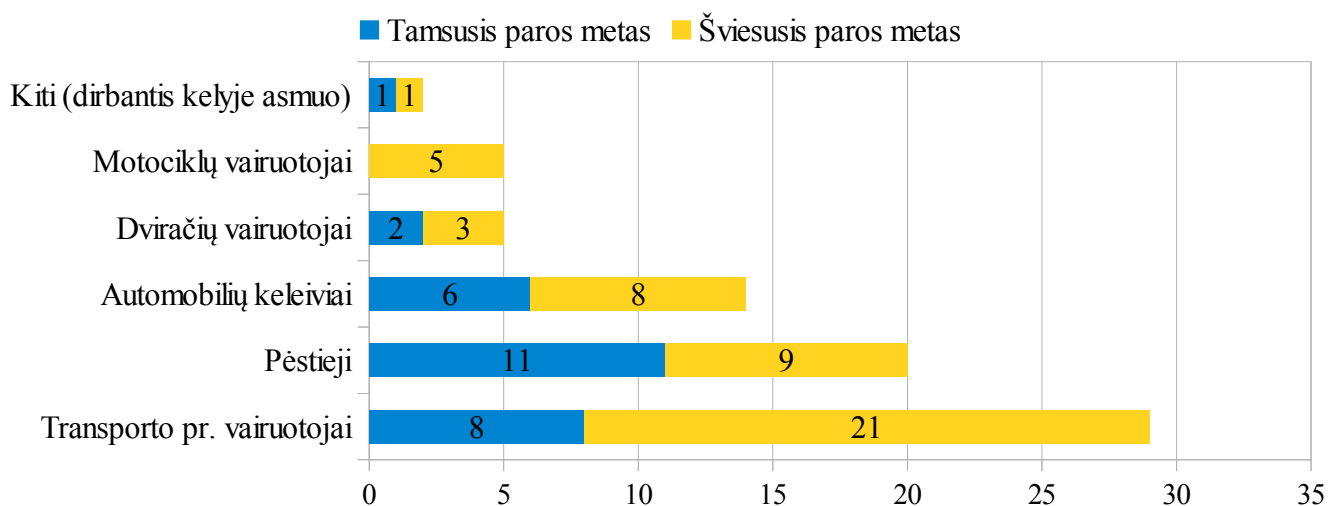


Žuvusieji pagal eismo dalyvių kategorijas (2019 m. birželio mėn.)



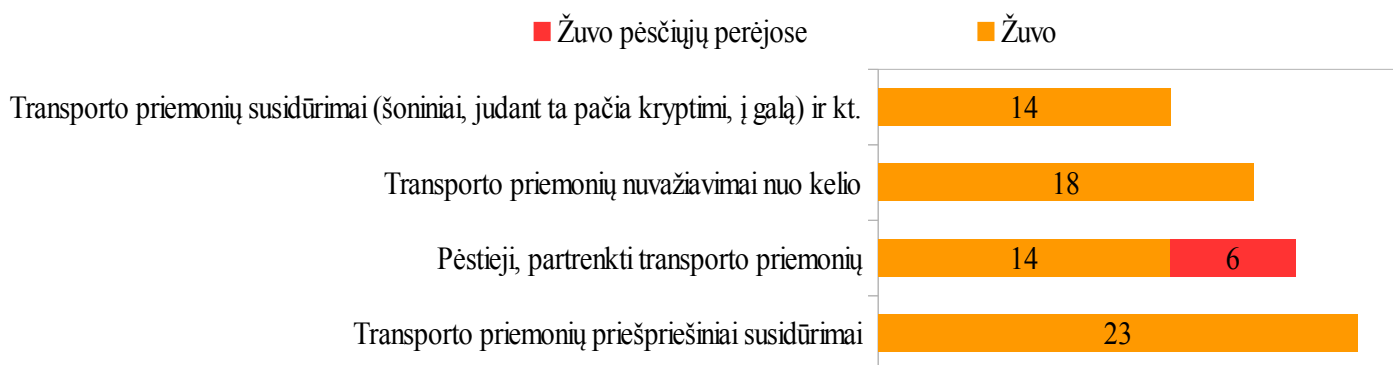
Eismo saugumas – savitarpio pagarba ir atsargumas.

Žuvusieji pagal eismo dalyvių kategorijas (pasiskirstymas paroje) (2019 m. sausis–birželis)



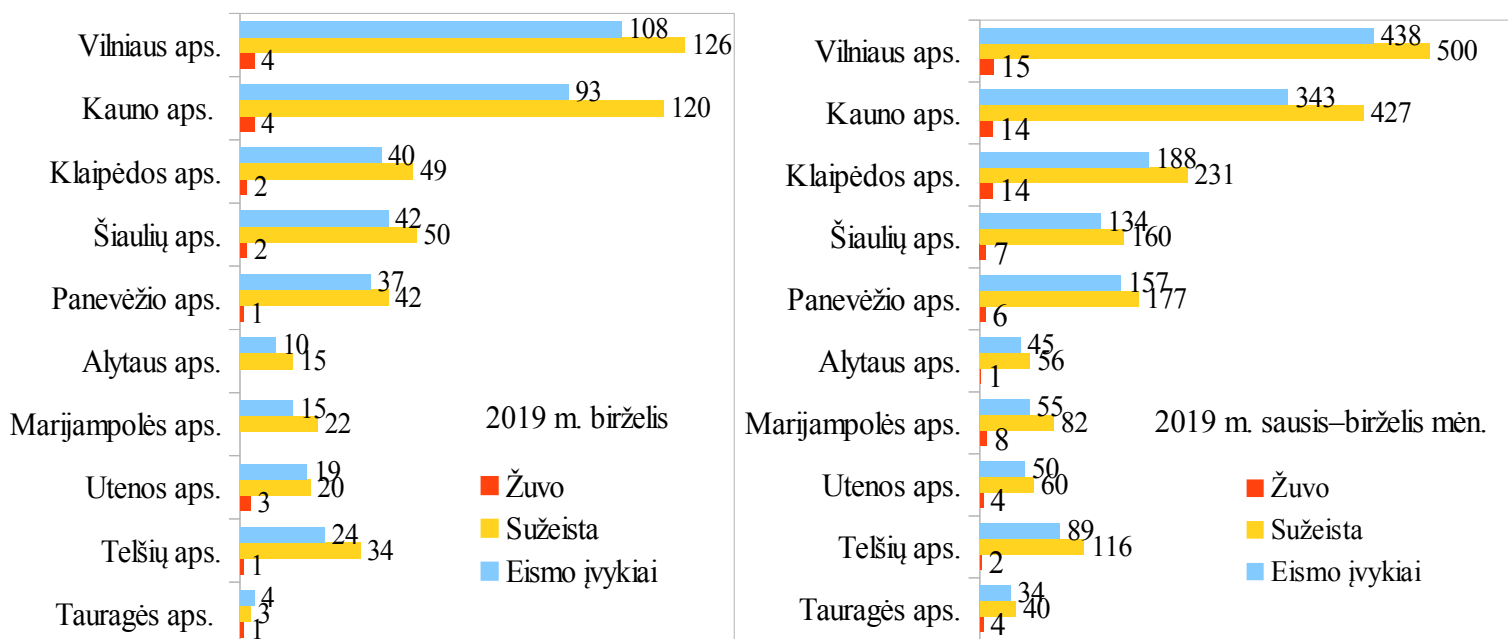
Žuvo 20 pėsčiųjų (jų amžiaus vidurkis 64 metai), tarp jų 50 proc. – moterys.
Pėsčiųjų perėjose žuvo 6 žmonės (jų amžiaus vidurkis 65-ji metai), tarp jų 4 moterys.

Eismo įvykių, kuriuose žuvo žmonės, rūšys (2019 m. sausio–birželio mėn.)



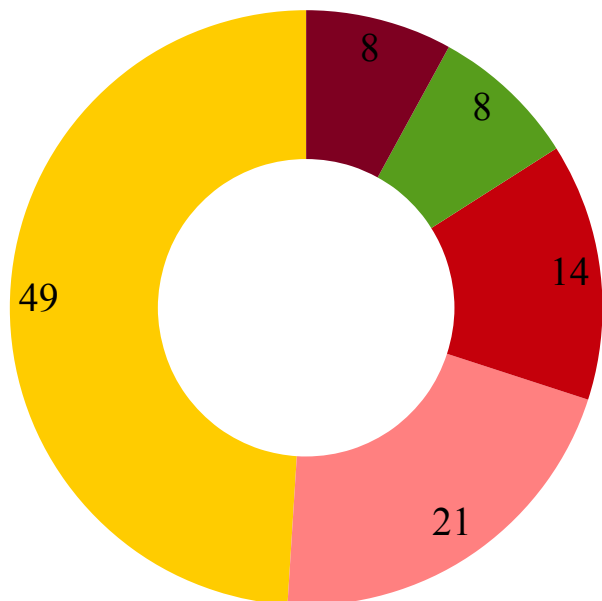
2019 m. sausio–birželio mėn. pėsčiųjų perėjose žuvo **6 pėstieji**, 50 proc. iš jų – tamsiuoju paros metu.
 Pernai per tą patį laikotarpį pėsčiųjų perėjose žuvo **11 pėsčiųjų**, 54 proc. iš jų – tamsiuoju paros metu.

Eismo įvykių, kuriuose nukentėjo žmonės, statistika (2019 m. birželio ir sausio–birželio mėn.) (pagal teritorinį administracinį suskirstymą)



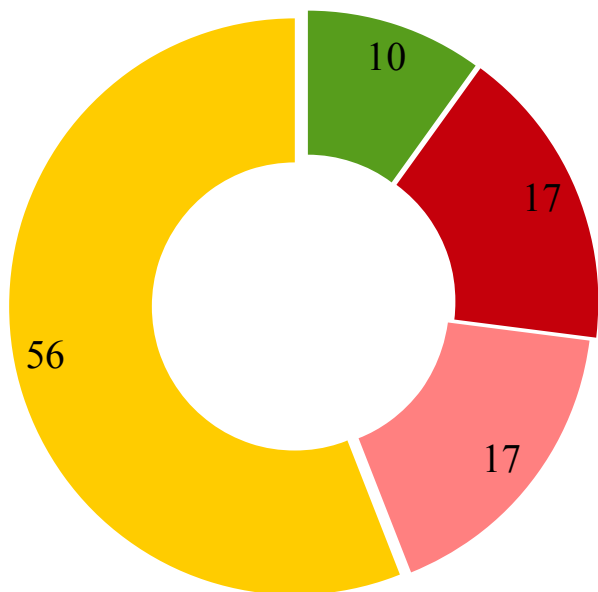
Eismo saugumas – savitarpio pagarba ir atsargumas.

**Eismo įvykių, kuriuose žuvo žmonės, pagrindinės priežastys (proc.)
(2019 m. sausio–birželio mėn.)**



- Saugaus važiavimo greičio nepasirinkimas ar leistino greičio viršijimas – 49 proc.
- Pėsčiųjų nepraleidimas pėsčiųjų perėjoje ir vairuotojų kt. pareigų pėstiesiems nevykdymas – 21 proc.
- Įvažiavimas į priešpriešinio eismo juostą, lenkimo taisyklių pažeidimas – 14 proc.
- Pėsčiųjų KET pažeidimai, dėl kurių įvyko eismo įvykis – 8 proc.
- Reikalavimo duoti kelią pagrindiniu keliu važiuojančiai transp. pr. nesilaikymas – 8 proc.

2019 m. birželio mėn. eismo įvykių, kuriuose žuvo žmonės, pagrindinės priežastys (proc.)



- Saugaus važiavimo greičio nepasirinkimas ar leistino greičio viršijimas – 56 proc.
- Pėsčiųjų nepraleidimas pėsčiųjų perėjoje ir vairuotojų kt. pareigų pėstiesiems nevykdymas – 17 proc.
- Reikalavimo duoti kelią pagrindiniu keliu važiuojančiai transp. pr. nesilaikymas – 17 proc.
- Įvažiavimas į priešpriešinio eismo juostą, lenkimo taisyklių pažeidimas – 10 proc.