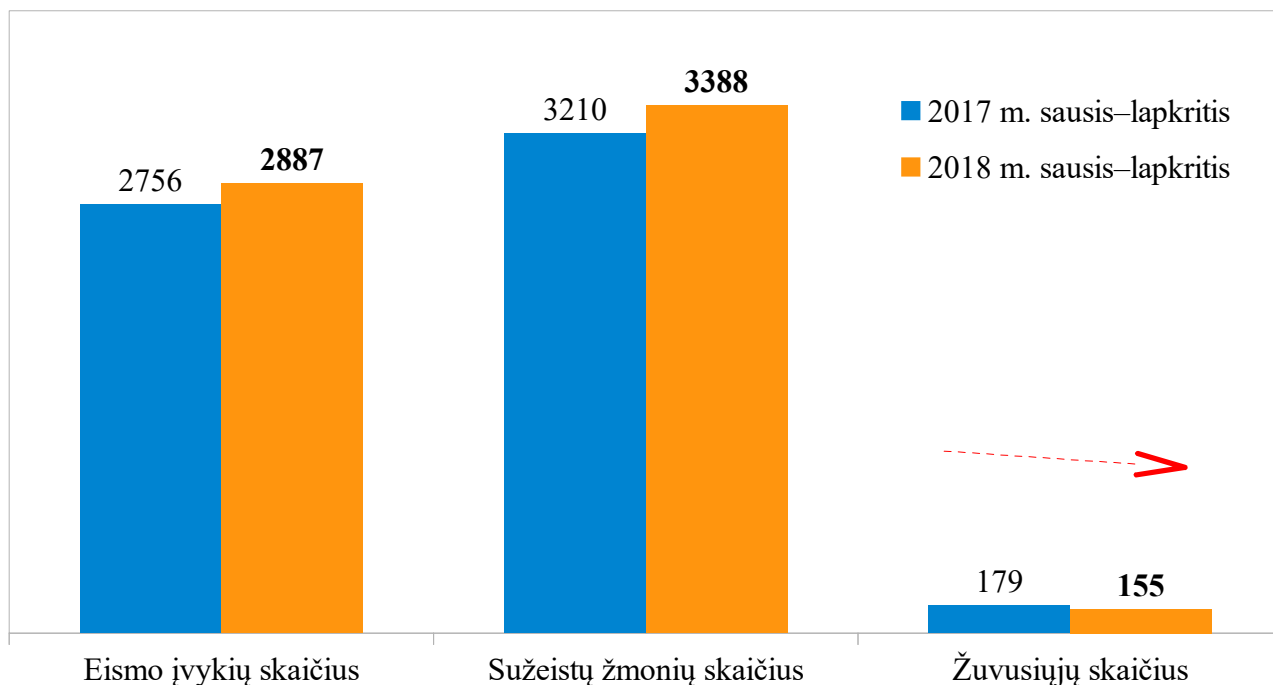


LIETUVOS KELIŲ POLICIJOS TARNYBA

2017 / 2018 M. SAUSIO–LAPKRIČIO MĖN. EISMO ĮVYKIŲ, KURIUOSE NUKENTĖJO ŽMONĖS, TRUMPA APŽVALGA

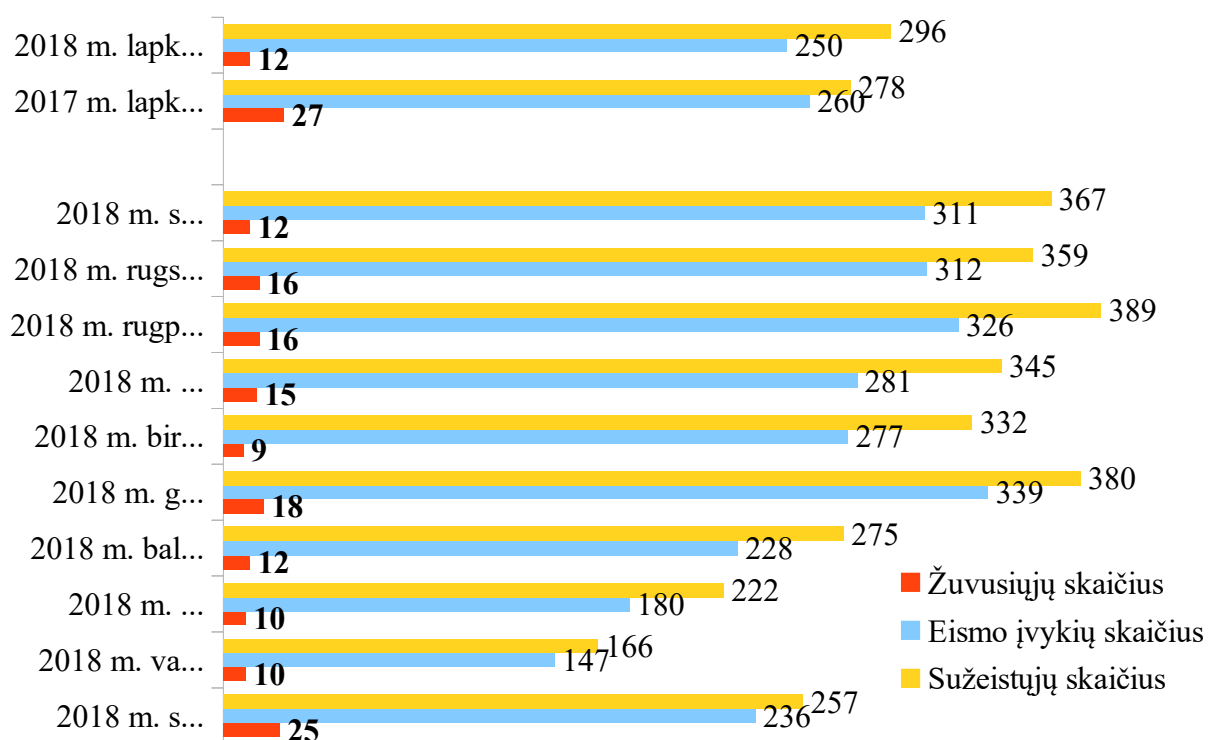
2018-12-10

Eismo įvykių, kuriuose nukentėjo (žuvo ar buvo sužeisti) žmonės, palyginimas



Žuvusiųjų eismo įvykiuose mažėjimas – **13,4 proc.**, lyginant su pernai tuo pačiu laikotarpiu, mažėjimas išlieka stabilus.

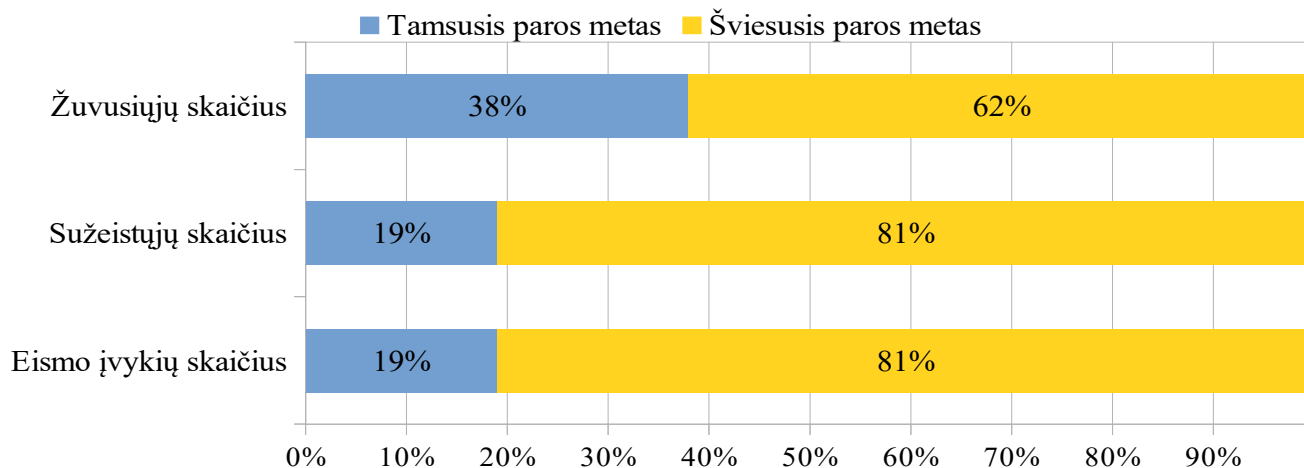
Eismo įvykių statistika mėnesiais (2017 m. lapkritis–2018 m. sausis–lapkritis)



Eismo įvykiuose žuvo – **114 vyrų** ir **41 moteris**, jų amžiaus vidurkis – **47-eri metai**.

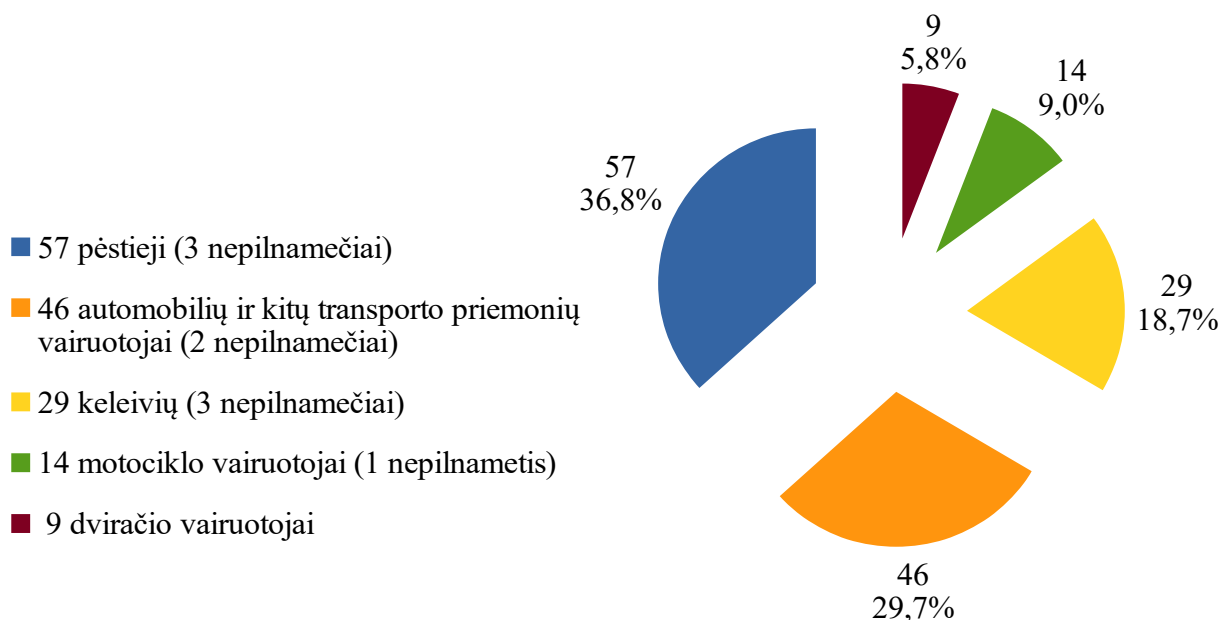
Saugus eismas – saugi 100-mečio Lietuva.

2018 sausį–lapkritį įvykusių eismo įvykių, kuriuose nukentėjo žmonės, pasiskirstymas paroje

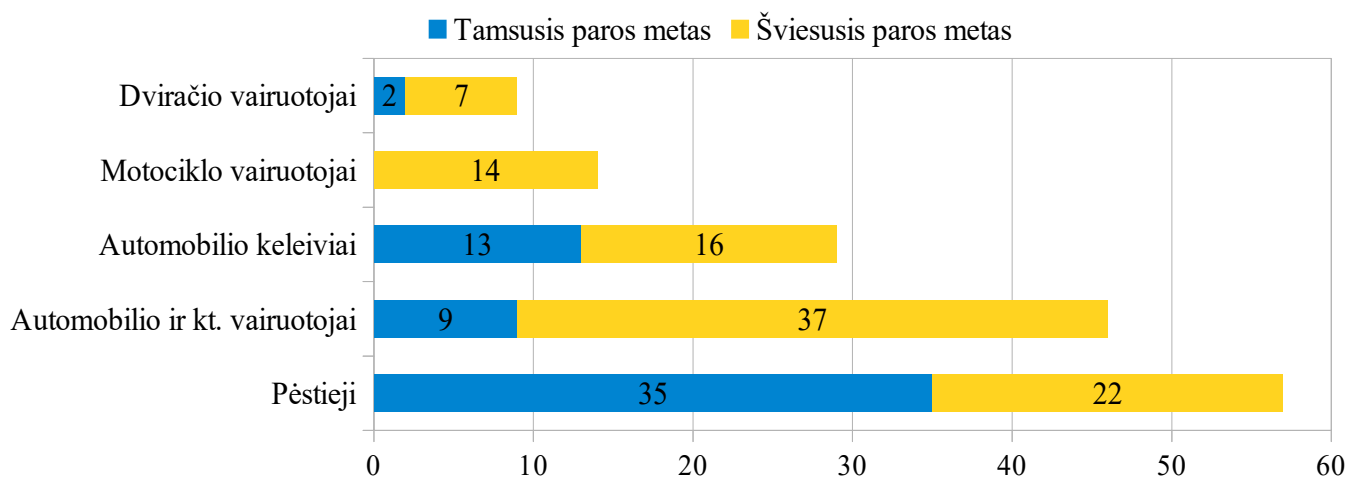


Eismo įvykiuose nuo patirtų sužalojimų mirė **24 eismo dalyviai**, tai sudaro **15 proc.** visų žuvusiųjų eismo įvykiuose.

Žuvusieji pagal eismo dalyvių kategorijas (2018 m. sausis–lapkritis)

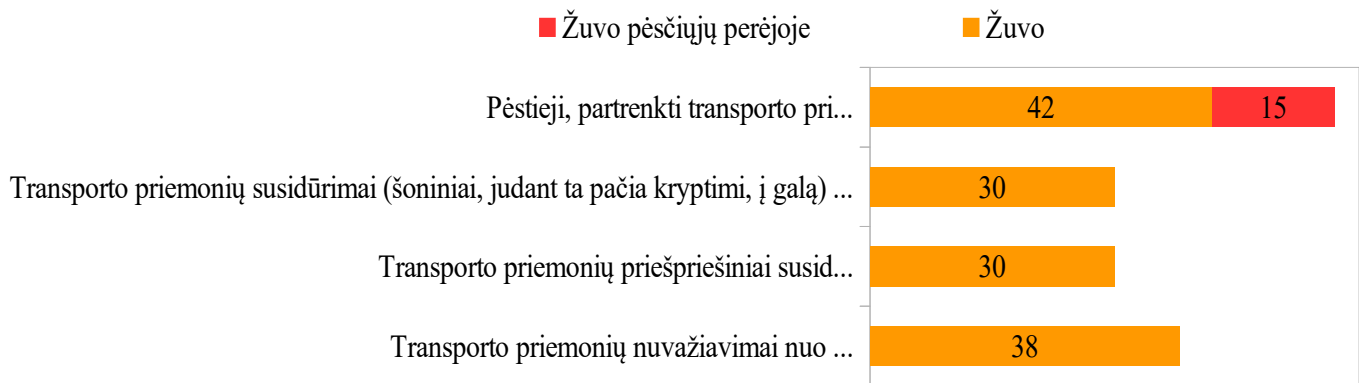


Žuvusieji pagal eismo dalyvių kategorijas (pasiskirstymas paroje) (2018 m. sausis–lapkritis)



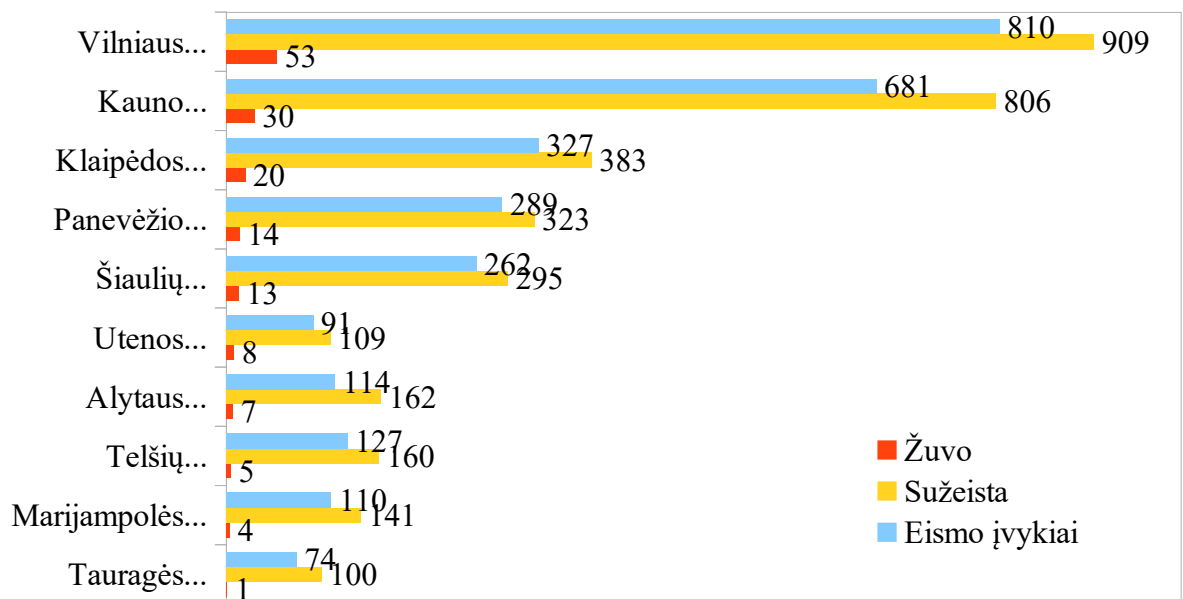
Žuvsė: pėstieji – 36 vyrai ir 21 moteris, **mopedo, motociklų vairuotojai** – 12 vyrų ir 2 moterys, **dviračių vairuotojai** – 7 vyrai ir 2 moterys.

Eismo įvykių, kuriuose žuvo žmonės (2018 m. sausio–lapkričio mėn.), rūšys

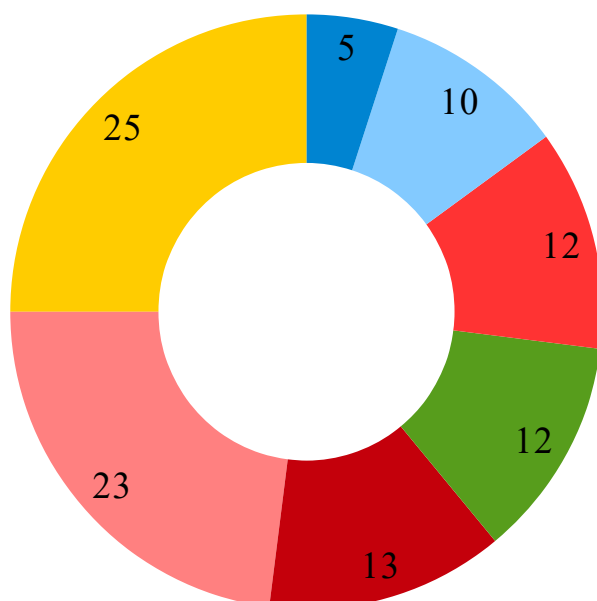


Pėsčiųjų perėjoje žuvo 15 pėsčiųjų (8 vyrai ir 7 moterys), 60 proc. iš jų – tamsioju paros metu.

2018 m. sausio–lapkričio mėn. eismo įvykių, kuriuose nukentėjo žmonės, statistika (pagal teritorinį administracinį suskirstymą)



Eismo įvykių, kuriuose žuvo žmonės, pagrindinės priežastys procentais (2018 m. sausis–lapkritis)



- Saugaus važiavimo greičio nepasirinkimas ar leistino greičio viršijimas – 25 proc.
- Įvažiavimas į priešpriešinio eismo juostą, lenkimo taisyklių pažeidimas – 23 proc.
- Pėsčiųjų nepraleidimas pėsčiųjų perėjoje ir vairuotojų kt. pareigų pėstiesiems nevykdymas – 13 proc.
- Pėsčiųjų atšvaitų ar kt. šviesą atspindinčių elementų nenaudojimas – 12 proc.
- Pėsčiųjų važiuojamosios kelio dalies perėjimas arba ėjimas ja ten, kur draudžiama – 12 proc.
- Motorinių transporto priemonių ir traktorių vairavimas esant neblaiviam ar apsvaigusiam – 10 proc.
- Reikalavimo duoti kelią pagrindiniu keliu važiuojančiai transp. pr. nesilaikymas – 5 proc.